



Revidirano letno poročilo o poslovanju  
družbe Cetis d.d. za poslovno leto 2013 in  
revidirano konsolidirano letno poročilo  
družbe Cetis d.d. za poslovno leto 2013

---

*Letno poročilo 2013*

# Vsebina

---

## UVOD

Poročilo predsednika uprave .....	3
Poročilo nadzornega sveta družbe Cetis d.d. za leto 2013 .....	6
Ključni dosežki v letu 2013 v številkah za skupino Cetis.....	12
Pregled pomembnih dogodkov .....	12
Pomembnejši dogodki po zaključku leta 2013 .....	12
Predstavitev Skupine Cetis .....	12
Osebna izkaznica družbe Cetis, d.d. ....	12
Organi upravljanja in vodenja .....	13
Dejavnost Skupine Cetis .....	13
Sestava Skupine Cetis .....	13
Izjava o upravljanju Upravljanje družbe Cetis d.d. in Skupine Cetis.....	14

## POSLOVNO POROČILO

---

Strategija poslovanja Skupine Cetis .....	17
Poslanstvo.....	17
Vizija.....	17
Vrednote .....	17
Strateške usmeritve .....	17
Gospodarske razmere v letu 2013.....	18
Upravljanje premoženja .....	20
Finančno poslovanje.....	20
Naložbe .....	22
Delnice in delničarji .....	23
Trženjske aktivnosti v Skupini Cetis .....	25
Prodaja varnostnih tiskovin - VT.....	25
Prodaja komercialnih tiskovin - KT.....	28
Družbe v skupini.....	31
Cetis Zagreb .....	31
Amba Co. ....	31
Cetis digitalne storitve .....	34
Cetis Direkt.....	34
Cetis Graf .....	35
Raziskave in razvoj.....	36

Informacijska podpora .....	36
Varnost.....	37
Proizvodnja .....	37
Odnosi z dobavitelji in logistika.....	41
Organizacija in kakovost poslovanja.....	43
Odgovornost do naravnega okolja .....	44
Odgovornost do zaposlenih .....	47
Družbena odgovornost.....	49

## RAČUNOVODSKO POROČILO DRUŽBE CETIS, D.D.

---

Poročilo neodvisnega revizorja .....	50
Izkaz poslovnega izida .....	51
Bilanca stanja na dan 31.12.2013 .....	52
Izkaz finančnega izida (MSRP).....	53
Izkaz gibanja kapitala (MSRP) .....	54
Izjava o odgovornosti poslovodstva .....	55
Razkritja postavk v izkazu poslovnega izida .....	69
Razkritja postavk v bilanci stanja .....	71
Razkritja postavk v izkazu finančnega izida .....	84

## RAČUNOVODSKO POROČILO SKUPINE CETIS

---

Poročilo neodvisnega revizorja .....	91
Skupinski izkaz poslovnega izida.....	92
Skupinska bilanca stanja na dan.....	93
Skupinski izkaz finančnega izida .....	94
Skupinski izkaz gibanja kapitala .....	95
Izjava o odgovornosti poslovodstva .....	97
Razkritja postavk v skupinski bilanci stanja .....	115
Razkritja postavk k izkazu finančnega izida .....	126

## KONTAKT

---

# Uvod

---

## Poročilo predsednika uprave

### **Spoštovani delničarji, poslovni partnerji in sodelavci skupine Cetis!**

Pogled nazaj je seveda veliko lažji kot oranje novih poti in tlakovanja uspeha v negotovih časih, v katerih je najbolje delati korak za korakom, se pogumno podajati v nove smeri ter verjeti, da nam bo uspelo. Zaupanje je tukaj ključna beseda. In prav zaupanje v podjetje, poslovne partnerje, v potencialne sodelavcev, v uporabno znanje in tehnologijo je družbi Cetis tlakovalo uspeh v letu 2013.

Leto 2013 si bomo zapomnili po številnih aktivnostih tako na področju prodaje v Sloveniji, ki za nas predstavlja najpomembnejši trg, kot tudi v tujini. Skupina Cetis je dosegla 45.183.625 evrov prihodkov iz poslovanja in tako, če se izrazim v športnem žargonu, izboljšala dosedanji rekord skupine. Posebej ponosni smo na rast prodaje v tujino. V letu 2013 smo ob rasti prihodkov v primerjavi z letom poprej močno povečali delež izvoza, ki je znašal blizu polovice, medtem, ko je še tri leta nazaj predstavljal približno 25 odstotkov naših prihodkov. Seznam držav, v katerih krožijo naši izdelki, se je precej podaljšal, sam sem jih naštel kar 43. V nekaterih smo bili prisotni s komercialnimi tiskovinami, v drugih z loterijskimi srečkami ali dokumenti.

### **Prodaja varnostnih in komercialnih tiskovin**

Paleta potnih listov, ki jih proizvajamo, poleg slovenskega, se je obogatila. V letu 2013 smo prvič v zgodovini družbe presegli številko dva milijona izdobljenih potnih listov. Največjo rast v tujini smo dosegli ravno na področju dokumentov. Rast prodaje varnostnih tiskovin se je v letu 2013 torej nadaljevala. Obseg prodaje varnostnih tiskovin se je iz 21,13 milijonov evrov povečal za 9 % na slabih 23 milijonov evrov, kar je 63 % celotne prodaje. Prodaja komercialnih tiskovin je dosegla vrednost 12 milijonov evrov in leto zaključila s 7,5 % rastjo. Uspela je zadržati obstoječe kupce in z njimi povečati število dobav, pridobila pa je tudi nove kupce na področju izmenljivih poštnih storitev.

Intenzivno smo začeli s posodabljanjem proizvodnje tako v smislu strojne kot programske opreme. Cilj, ki ga zasledujemo, je seveda optimizacija dela, porabe materialov in s tem povezanih stroškov. Med drugim smo postali bogatejši za digitalni tiskarski stoj, s katerim lahko kakovostno in stroškovno učinkovito oskrbimo potrebe po manjših nakladah, predvsem na področju etiket. Reorganizacija proizvodnje se nadaljuje tudi v poslovnem letu 2014.

### **Nov lastnik, notranje spremembe in dosežki**

V leto 2013 smo vstopili z novim lastnikom in postali del večje skupine podjetij MSIN. Začela je delovati tričlanska uprava z jasno razdeljenimi področji delovanja. Te spremembe so botrovale temeljiti notranji reorganizaciji podjetja, ki je bila trd oreh. Glavni cilj, ki smo ga zasledovali, je bil predvsem dosegati večjo učinkovitost, preglednejše vodenje, jasne naloge in pooblastila. Reorganizacija je stopila v veljavo v letu 2014, zato bodo njeni rezultati vidni v prihodnjih letih.

Biti del skupine MSIN, ki je posredno naš največji lastnik je zagotovo izjemen izziv z vidika iskanja možnosti za povečanje naše konkurenčnosti na trgu. V tej skupini namreč trenutno delujemo kar štiri tiskarne, poleg Cetisa in Ambe še Gorenjski tisk in EGP. Skupaj tvorimo pomemben del tiskarske industrije v Sloveniji. Na eni strani s svojo raznovrstnostjo tiskarskih storitev ne ogrožamo drug drugega na trgu, na drugi strani pa imamo izziv poiskati sinergijske učinke takšne skupine v industriji s podobnimi znanji, predvsem na področju razvoja, nastopa na trgu, prodoru v tujino, promociji in trženju produktov in storitev.

Tako kot zadnjih nekaj let, smo tudi v letu 2013 za zaposlene organizirali številne družabne in športne dogodke ter s svojim delovanjem, kolikor smo lahko, pomagali različnim društvom. Nagrajeno je bilo tudi naše strokovno delo. Prejeli smo srebrno priznanje za inovacijo na področju izdelave laminacijskih tiskarskih plošč. Sodelovanje Cetisa s Kemijskim inštitutom pa je bilo okronano z doktoratom mlade raziskovalke. Prijavljamo se tudi na javne razpise in tenderje, kjerkoli najdemo svojo nišo. Tudi na tem področju smo že kar strokovnjaki za pripravo velikokrat zelo zahtevne dokumentacije.

Ves čas smo pod budnim očesom institucij, ki znova in znova preverjajo, ali sta naša notranja varnost in kakovost na najvišji ravni. V lanskem letu smo prejeli posodobljene verzije vseh certifikatov kakovosti, ki jih imamo od ISO do Visa / Mastercard, pridružila pa sta se jim še dva na novo pridobljena certifikata kakovosti, in sicer: Certificiran sistem vodenja varovanja za izdelavo visoko varovanih dokumentov Intergraf [CWA 14641](#) in DPG – Deutsche Pfandsystem GmbH.

### **V skupini težimo k točki ravnotežja**

V letu 2013 so vse družbe v skupini, kljub težkim pogojem na trgu, poslovale po pričakovanjih, pri nekaterih je bilo veselje spremljati rezultate skozi leto. Pri večini smo uspeli vzpostaviti nekakšno ravnovesje ter načrtati pot, ki nam bo zagotavljala pozitivne rezultate v bodoče. Pri tistih, kjer smo bili v letu 2013 manj uspešni, bo naša naloga v letu 2014 izvesti ustrezne ukrepe za korekcijo smeri plovbe. V letu 2013 smo na novo ustanovili družbo Cetus Madagaskar, ki je konec leta že uspešno začela z izvajanjem prvega večjega projekta na tem otoku.

Konsolidirani prihodki iz poslovanja podjetij v skupini so v letu presegli 45 milijonov evrov, kar je za dobre tri odstotke več kot v primerjavi z letom prej. Kljub temu, da smo iz rednega poslovanja ustvarili 4,8 milijonov evrov dobička, pa je končni rezultat zaradi popravkov in slabitev pri financiranju bistveno nižji in znaša slabih 34 tisoč evrov. EBITDA Skupine Cetus je v letu 2013 znašal 7,8 milijonov evrov, kar je za 6,7 % manj kot v letu 2012, vendar 57,7 % več kot je bil planiran.

### **Cilji leta 2014**

V letu 2014 nas čaka kar nekaj izzivov na organizacijskem, proizvodnem, razvojnem kot tudi prodajnem področju. Naloga razširjene uprave, skupaj z direktorji hčerinskih družb bo zagotavljanje pogojev za nadaljnjo uspešno poslovanje podjetja ter tekma za pridobitev novih projektov tako v Sloveniji kot v tujini.

Kljub nekaterim ugodnim napovedim rasti potrošnje v zahodnoevropskih državah, se razmere na finančnih trgih še vedno slabšajo. Na področjih in trgih, kjer delujemo, je kriza še kar prisotna. V Sloveniji se iz dneva v dan spopadamo z manj in manj konkurenčnimi pogoji delovanja tako na področju razvoja podjetniškega okolja kot tudi finančnih zmožnosti. Nič bolje ne kaže globalni

ekonomiji. Na trgih, kjer smo prisotni, je čutiti pomanjkanje gospodarskih aktivnosti, pomanjkanje sredstev za razvoj storitev in produktov, ki so v našem portfelju ter vedno večje politične rizike.

V letu 2014 bomo nadaljevali z aktivnostmi na področju rasti komercialnih tiskovin, predvsem etiket na domačem trgu ter povečanju prodaje na tuje trge. Na področju prodaje varnostnih tiskovin bomo nadaljevali z aktivnim iskanjem poslovnih priložnosti na področju Afrike, Centralne Amerike, Bližnjega vzhoda. Kar nekaj aktivnosti je bilo že izvedenih v prvih mesecih tega leta in pričakujemo, da bodo kmalu prinesle rezultate v obliki sklenjenih poslov.

Tudi v letu 2014 bomo nadaljevali z aktivno investicijsko politiko ter s tem prispevali k dvigu produktivnosti, izboljšanju procesov ter kvalitete naših proizvodov in storitev. Razvijali bomo nove izdelke, nove storitve, ki bodo pomembno vplivale na razvoj družbe ter naše dejavnosti. Predvsem se bomo usmerjali v izdelke in storitve, ki imajo višjo dodano vrednost.

### **Jasna vizija je ključ za doseganje ciljev**

Od leta 2013 sem pričakoval več kot od leta prej in z jasno vizijo ter trdim delom nam je cilje uspelo celo preseči. Moje vodilo, da si je potrebno postavljati visoke cilje, če želimo biti uspešni, se je tako potrdilo. Leto 2014, v katero smo že dodobra stopili, kaže, da bo potrebno zavihati rokave še močnejše kot doslej. Konkurenca na vseh trgih je močna in le res najmočnejši imajo možnosti za uspeh. Sam sem prepričan, da skupaj zmoremo in v letu 2014 bomo skupaj uspeli uresničiti veliko pozitivnega in premagati marsikateri izziv.

Zahvaljujem se vsem poslovnim partnerjem in sodelavcem, ki ste s prizadevnim delom pomagali in pomagata skupini Cetis dosegati in presegati zastavljene cilje. Prepričan sem, da nam bo s skupnimi močmi uspelo zastavljene cilje presegati še naprej.

Marec 2014

mag. Roman Žnidarič



## Poročilo nadzornega sveta družbe Cetis d.d. za leto 2013

**Nadzorni svet je na seji dne, 24.04.2014 sprejel Poročilo nadzornega sveta družbe Cetis d.d. za leto 2013, katerega vsebina se nanaša na:**







- 1. sestavo in delovanje nadzornega sveta in njegovih komisij v poslovnem letu 2013,**
- 2. oceno poslovanja družbe Cetis d.d. in skupine Cetis v poslovnem letu 2013 ter**
- 3. ugotovitve glede preveritve Letnega poročila družbe Cetis d.d. in konsolidiranega letnega poročila skupine Cetis skupaj z revizorjevim poročilom v poslovnem letu 2013.**

### **I. Delovanje nadzornega sveta ter njegovih komisij**

#### **1. Delovanje nadzornega sveta**









Poslovanje družbe Cetis d.d. kot obvladujoče družbe skupine Cetis je v letu 2013 v skladu z zakonskimi predpisi in Statutom družbe nadziral nadzorni svet, ki se je sestel na sedmih sejah.

Nadzorni svet je v času od 01.01.2013 do 22.03.2013 deloval v naslednji sestavi:

-  Ljubo Peče, predsednik NS, predstavnik delničarjev,
-  Franc Ješovnik, predstavnik delničarjev,
-  mag. Dušan Mikuš, predstavnik delničarjev,
-  Borut Bizaj, predstavnik delničarjev,
-  Brigita Banovič, predstavnica delavcev,
-  Marko Melik, predstavnik delavcev.

V poslovnem letu 2013 se je nadzorni svet v zgoraj navedeni sestavi sestel na eni seji, na kateri je opravljal svojo nadzorno vlogo, in sicer 2. marca.

Nadzorni svet v času od 22.03.2013 deluje v sestavi:

-  Marko Mohar, predsednik NS, predstavnik delničarjev,
-  Tone Černič, predstavnik delničarjev,
-  Davor Vlahek, predstavnik delničarjev,
-  Tina Bačić, predstavnica delničarjev,
-  Brigita Banovič, predstavnica delavcev od 22.03.2013 do 26.04.2013,
-  Marko Melik, predstavnik delavcev od 22.03.2013 do 26.04.2013,
-  Suzana Ofentavšek, predstavnica delavcev od 26.04.2013,
-  Primož Ošljak, predstavnik delavcev od 26.04.2013.

V poslovnem letu 2013 se je nadzorni svet v zgoraj navedeni sestavi sestel na šestih sejah, na katerih je opravljal svojo nadzorno vlogo, in sicer 22. marca, 22. aprila, 25. aprila, 29. maja, 23. septembra, 24. oktobra.

Skladno z dosedanjo prakso je uprava nadzorni svet sproti obveščala o vseh poslovnih dogodkih, ki bi lahko ali so vplivali na poslovanje družbe v letu 2013. Nadzorni svet je svojo nadzorno funkcijo izvrševal v glavnem na rednih sejah nadzornega sveta, pa tudi izven sej preko sodelovanja med posameznimi člani nadzornega sveta in člani uprave. Posamezni člani nadzornega sveta so uresničevali tudi pravico iz prvega odstavka 282. člena ZGD-1, ki vsakemu članu nadzornega sveta omogoča, da preveri vse podlage za pripravljeno letno poročilo.

Nadzorni svet je celo leto tekoče spremljal in nadziral delo uprave ter poslovanje družbe, ob čemer je na sejah obravnaval najpomembnejše zadeve ter v zvezi s temi sprejel naslednje pomembnejše odločitve:

1. Imenoval sekretarja nadzornega sveta za vodenje zapisnika: Aleš Šifrer.
2. Imenoval predsednika nadzornega sveta: Marko Mohar.

3. Imenoval namestnico predsednika nadzornega sveta: Tina Bačić.
4. Imenoval nove člane revizijske komisije: Davor Vlahek, Tone Črnič in Uroš Pilih Grah.
5. Sprejel Poslovnik o delu nadzornega sveta.
6. Imenoval tričlansko upravo, ob čemer je za predsednika uprave imenoval Romana Žnidariča, ki družbo zastopa posamično ter za člana uprave Radenka Mijatovića in Srečka Gorenjaka, za katera velja skupno zastopanje s predsednikom ali članom uprave.
7. Sprejel Revidirano letno poročilo družbe Cetis d.d. in Revidirano konsolidirano letno poročilo skupine Cetis za leto 2012.
8. Po obravnavi Poročila o opravljeni posebni reviziji sprejel odločitev o sklicu izredne skupščine družbe.

O vsaki seji nadzornega sveta je bil izdelan in s sklepom potrjen zapisnik nadzornega sveta.

## 2. Delovanje revizijske komisije

Nadzorni svet je v skladu z zakonodajo in dobro prakso imenoval revizijsko komisijo, ki podrobneje obravnava računovodske, revizijske in finančne teme. Revizijska komisija poroča in svetuje nadzornemu svetu, odločanje pa ostaja v pristojnosti nadzornega sveta.

Revizijska je v poslovnem letu 2013 do 06.03.2013 delovala v naslednji sestavi:

- Mag. Dušan Mikuš, predsednik revizijske komisije,
- Dejan Jojić, član revizijske komisije in
- Ljubo Peče, član revizijske komisije.

Revizijska komisija v omenjeni sestavi se v letu 2013 ni sestala.

Na podlagi sklepa nadzornega sveta z dne, 06.03.2013 se je revizijska komisija formirala na novo in vanjo so bili imenovani naslednji člani:

- Davor Vlahek, predsednik revizijske komisije (imenovan na 1. seji),
- Tone Črnič, namestnik predsednika revizijske komisije (imenovan na 1. seji) in
- Uroš Pilih Grah, član revizijske komisije in neodvisni strokovnjak za revizijo.

Revizijska komisija v omenjeni sestavi se je v letu 2013 sestala na 4. rednih sejah, in sicer na 1. seji dne 22.04.2013, 2. seji dne 1.10.2013, na 3. seji dne 9.10.2013 in na 4. seji dne 4.12.2013.

Vsebine, ki jim je revizijska komisija v letu 2013 namenila največ pozornosti, so:

1. Letno poročilo: Komisija je obravnavala letno poročilo družbe Cetis d.d. in skupine Cetis za 2012, revizorjevo poročilo in poročilo nadzornega sveta za leto 2012 ter nadzornemu svetu predlagala, naj jih sprejme. V sestavi, v kateri je revizijska komisija opravila preveritev teh dokumentov, ni sodelovala pri postopku predrevizije ali revizije, pač pa so bili z dnem njene konstitutivne seje to poročilo in izkazi družbe že pripravljene.
2. Medletni rezultati: Ob vsakokratni obravnavi medletnih poslovnih rezultatov jih zlasti z računovodskega in finančnega vidika obravnava tudi revizijska komisija in o tem poroča nadzornemu svetu družbe. V letu 2013 ni bilo računovodskih oziroma finančnih posebnosti ali sprememb glede na preteklo prakso.
3. Računovodske usmeritve in sodelovanje z zunanjim revizorjem: Revizijska komisija precejšnjo pozornost namenja tudi sodelovanju s pooblaščenim revizorjem. Predstavniki pooblaščenega revizorja iz revizijske družbe ABC Revizija d.o.o. se je udeležil 4. seje revizijske komisije z namenom podaje poročila o poteku rednega letnega revizijskega pregleda in ugotovitve, katera področja bi bilo potrebno še pregledati.
4. Poročilo posebnega revizorja o opravljanju posebne revizije: Nadzorni svet je na svoji 5. redni seji, dne 23. septembra 2013, pooblastil Revizijsko komisijo, da preuči Poročilo o posebni reviziji v skladu s sklepom Višjega sodišča v Celju z dne 28.03.2013 in poda mnenje o tem ali so izpolnjeni pogoji za vlogo odškodninskih zahtevkov do članov prejšnje uprave in nadzornega sveta družbe. Revizijska komisija je svoje stališče podala na 3. seji Revizijske komisije, dne 9. oktobra 2013.
5. Predlog glede imenovanja pooblaščenega revizorja za leto 2013: Revizijska komisija je opravila pregled prejetih ponudb za revizijo računovodskih izkazov za leto 2013.



### 3. Ocena dela uprave in nadzornega sveta

Vseh sej nadzornega sveta se je udeležila tudi celotna uprava. Uprava je pri vsaki točki podrobno poročala in odgovarjala na vprašanja članov nadzornega sveta, po potrebi je strokovno osebje podalo pojasnila s svojega strokovnega področja. Komunikacija med predsednikom uprave in predsednikom nadzornega sveta je potekala tudi zunaj sej.

Člani nadzornega sveta so imeli za svoje delo na voljo bistvene podatke, poročila in informacije, uprava družbe pa je na njihovo pobudo pripravila razširjena ali dodatna poročila.

Delo uprave je nadzorni svet spremljal in vrednotil redno, ko je obravnaval obdobje rezultate poslovanja, primerjal poslovanje s konkurenco, nadzoroval izpeljavo določenih poslov izven rednega delovanja. Uprava družbe je v celotnem obdobju skrbno in zavzeto delovala za najboljše rezultate družbe in skupine ter zgledno sodelovala z nadzornim svetom.

Za delo nadzornega sveta in njegovih komisij je bilo za leto 2013 predvideno 22.650 EUR, porabljen pa 33.527 EUR.

## II. Ocena poslovanja družbe Cetis d.d. in skupine Cetis v poslovnem letu 2013

Nadzorni svet družbe Cetis d.d. je analiziral gibanje nekaterih pomembnejših finančnih podatkov in kazalnikov, ki izkazujejo poslovno uspešnost in pri tem za družbo Cetis d.d. ugotovil:

- čistih prihodkov od prodaje je bilo ustvarjenih v višini 36.441.380 EUR kar je za 6,2 % več kot v preteklem letu in za 24,7 % več od načrtovanih;
- doseženi celotni poslovni izid pred davki je za 81,1 % nižji od doseženega v letu 2012 in za 75,0 % nižji od načrtovanega za leto 2012;
- doseženi čisti dobiček v višini 167.571 EUR je nižji za 82,8% glede na leto 2012;
- donosnost kapitala družbe Cetis d.d., izračunana kot razmerje med čistim poslovnim izidom leta 2013 in povprečnim stanjem kapitala, v katerem ni upoštevan čisti poslovni izid leta 2013, znaša 0,6 %;
- stroški iz poslovanja so znašali 32.716.028 EUR, kar je za 9,5 % več kakor v enakem obdobju preteklega leta. V strukturi stroškov iz poslovanja predstavljajo 69,6 % stroški blaga, materiala, storitev in sprememba vrednosti zalog gotovih izdelkov in nedokončane proizvodnje, 21,6 % stroški dela, 7,6 % odpisi vrednosti ter 1,2 % drugi odhodki;
- družba Cetis d.d. izkazuje v izkazu poslovnega izida za leto 2013 finančne prihodke v višini 247.714 EUR in finančne odhodke v višini 4.538.363 EUR. Presežek finančnih odhodkov nad finančnimi prihodki znaša 4.290.649 EUR. Presežek finančnih odhodkov nad finančnimi prihodki je v letu 2013 za 9 % višji kot v letu 2012;
- čisti dobiček poslovnega leta 2013 v višini 167.571 EUR je bil skladno z zakonodajo uporabljen za pokrivanje preteklih izgub, nastale na podlagi odprave napake iz preteklih obdobj;
- družba na dan 31.12.2013 bilančnega dobička ne izkazuje;
- čisti dobiček na delnico za leto 2013 znaša 0,84 EUR;
- knjigovodska vrednost delnice na dan 31.12.2013 je 138,62 EUR (na dan 31.12.2012 = 148,68 EUR), kar je za 6,8 % manj kot v letu 2012;
- v družbi Cetis d.d. je bilo na dan 31.12.2013 zaposlenih 345 delavcev kar je za 18,6 % več kot konec leta 2012.

Nadzorni svet družbe Cetis d.d. je analiziral gibanje nekaterih pomembnejših finančnih podatkov in kazalnikov, ki izkazujejo poslovno uspešnost in pri tem za skupino Cetis ugotovil:

- čistih prihodkov od prodaje je bilo ustvarjenih v višini 45.183.625 EUR kar je za 3,5 % več kot v preteklem letu in 14,7 % več od načrtovanih;

- doseženi celotni poslovni izid pred davki je za 94,1 % nižji od doseženega v letu 2012 in za 93,3 % nižji od načrtovanega za leto 2013;
- doseženi čisti dobiček v višini 33.986 EUR predstavlja 97,7 % znižanje poslovnega izida glede na leto 2012;
- donosnost kapitala skupine Cetis, izračunana kot razmerje med čistim poslovnim izidom leta 2013 in povprečnim stanjem kapitala, v katerem ni upoštevan čisti poslovni izid leta 2013, za leto 2013 znaša 0,1 %, kar je za 5,2 odstotni točki manj kot v letu 2012;
- stroški iz poslovanja so znašali 41.739.903 EUR, kar je za 7,9 % več kakor v enakem obdobju preteklega leta. V strukturi stroškov iz poslovanja predstavljajo 68,1 % stroški blaga, materiala, storitev, in sprememba vrednosti zalog gotovih izdelkov in nedokončane proizvodnje 23,0 % stroški dela, 7,6 % odpisi vrednosti ter 1,3 % drugi odhodki;
- Skupina Cetis izkazuje v izkazu poslovnega izida za leto 2013 finančne prihodke v višini 211.514 EUR in finančne odhodke v višini 4.933.484 EUR. Presežek finančnih odhodkov nad finančnimi prihodki znaša 4.721.969 EUR. Presežek finančnih odhodkov nad finančnimi prihodki je v letu 2013 za 20 % višji kot v letu 2012;
- čisti dobiček v sSkupini na delnico matične družbe za leto 2013 znaša 0,17 EUR;
- v skupini Cetis je bilo na dan 31.12.2013 zaposlenih 472 delavcev kar je za 22,3 % več kot konec leta 2012.

Nadzorni svet na temelju navedenih podatkov ugotavlja, da je družba Cetis d.d. s skupino v letu 2013 poslovala v okviru planiranega za leto 2013, z izjemo odstopanja povišanih finančnih odhodkov zaradi slabitev finančnih naložb.

### **III. Preveritev Letnega poročila družbe Cetis d.d. in konsolidiranega letnega poročila skupine Cetis skupaj z revizorjevim poročilom v poslovnem letu 2013 ter predlogo uprave o uporabi bilančnega dobička**

#### **1. Obravnava letnega poročila**

Nadzorni svet družbe Cetis d.d. je v skladu z veljavno zakonodajo preveril formalne vidike revidiranega Letnega poročila družbe CETIS d.d. za leto 2013 in revidiranega konsolidiranega Letnega poročila skupine Cetis za leto 2013 (v nadaljnjem besedilu oba skupaj: Letno poročilo).

Letno poročilo obsega naslednje sestavine: poslovno poročilo in računovodsko poročilo, ki je sestavljeno iz bilance stanja, izkaza poslovnega izida, izkaza drugega vseobsegajočega donosa, izkaza gibanja kapitala, izkaza finančnega izida ter razlagalnih računovodskih pojasnil. Nadzorni svet je ugotovil, da je uprava Letno poročilo za leto 2013 izdelala v zakonskem roku, prav tako pa tudi, da poročilo vsebuje vse obvezne sestavine, ki jih predpisuje veljavni Zakon o gospodarskih družbah (Ur.L.RS, št. 42/2006, s spremembami in dopolnitvami, v nadaljevanju: ZGD-1).

Revizijska hiša ABC revizija d.o.o., Dunajska cesta 101, Ljubljana je kot pooblaščen revizor, imenovan na 19. seji skupščine delničarjev Cetis d.d., dne 14.04.2014 izdelala revizijsko mnenje k Letnemu poročilu (v nadaljevanju: Poročilo neodvisnega revizorja). Poročilo neodvisnega revizorja je družba Cetis d.d. prejela dne 17.4.2014. Uprava družbe Cetis d.d. je v skladu s tretjim odstavkom 272. člena ZGD-1 sestavljeno Letno poročilo skupaj s Poročilom neodvisnega revizorja predložila nadzornemu svetu dne 18.04.2014.

## **2. Poročilo neodvisnega revizorja**

Nadzorni svet se je seznanil s Poročilom neodvisnega revizorja in ugotovil, da je izdano pritrdilno mnenje.

Nadzorni svet ugotavlja, da je neodvisni revizor ugotovil, da so računovodski izkazi resničen in pošten prikaz finančnega stanja gospodarske družbe Cetis, d.d. na dan 31.12.2013 ter njenega poslovnega izida in denarnih tokov za tedaj končano leto v skladu z mednarodnimi standardi računovodskega poročanja. Neodvisni revizor je potrdil, da je poslovno poročilo skladno z revidiranimi računovodskimi izkazi.

Nadzorni svet nadalje ugotavlja, da je neodvisni revizor ugotovil, da so skupinski računovodski izkazi resničen in pošten prikaz finančnega stanja skupine gospodarskih družb Cetis na dan 31.12.2013 ter njenega poslovnega izida in denarnih tokov za tedaj končano leto v skladu z mednarodnimi standardi računovodskega poročanja. Revizor je potrdil, da je poslovno poročilo skupine skladno z revidiranimi računovodskimi izkazi.

Nadzorni svet na poročilo neodvisnega revizorja nima pripomb. Ugotavlja, da ima poročilo vsebine, predpisane v drugem odstavku 57. člena ZGD-1.

## **3. Pripombe nadzornega sveta k Letnemu poročilu za leto 2013**

Nadzorni svet nima nikakršnih pripomb glede Letnega poročila za leto 2013, ki bi lahko zadrževale sprejem odločitve nadzorni svet glede njegove potrditve.

## **4. Potrditev Letnega poročila za leto 2013**

Nadzorni svet je na svoji 7 seji, ki je potekala dne 24.04.2014, preveril Letno poročilo in ugotovil, da:

- je sestavljeno pravočasno;
- je sestavljeno v skladu z ZGD-1, mednarodnimi računovodskimi standardi in Statutom družbe;
- da zajema vse bistvene podatke, pomembne za odločanje o njegovem sprejetju;
- da je računovodske izkaze in dokumente, na katerih temeljijo računovodski izkazi ter poslovno poročilo pregledal pooblaščen in neodvisni revizor ter podal pritrdilno mnenje.

Nadzorni svet je v letu 2013 spremljal in preverjal poslovanje družbe na osnovi ustnih in pisnih informacij uprave, končno mnenje pa je pridobil na podlagi zgoraj navedenega Letnega poročila, mnenja pooblaščenega revizorja in revizijske komisije. NS je mnenja, da predloženo Letno poročilo izkazuje pravilno in resnično finančno stanje družbe ter je zato revidirano Letno poročilo na seji dne 24.04.2014 s sklepom soglasno potrdil. S tem sta bili obe letni poročili, tako revidirano Letno poročilo družbe Cetis d.d. za leto 2013 kot tudi revidirano konsolidirano Letno poročilo skupine Cetis za leto 2013, v skladu z določili 282. člena Zakona o gospodarskih družbah in s statutom družbe tudi formalno sprejeti.

Nadzorni svet je Letno poročilo za poslovno leto 2013 sprejel v odprtem roku t.j. pred iztekom enega meseca, šteto od dneva predložitve Letnega poročila za leto 2013 NS.

## **5. Ugotovitev bilančnega dobička za poslovno leto 2013**

Nadzorni svet ugotavlja, da je bil čisti dobiček poslovnega leta 2013 v višini 167.571 EUR skladno z zakonodajo uporabljen za pokrivanje pretekle izgube, nastale kot posledica odprave napake iz preteklih obdobj, tudi zato družba za poslovno leto 2013 bilančnega dobička ne izkazuje.

Za pokrivanje pretekle izgube, ki je nastala kot posledica odprave napake iz preteklih obdobj, je družba poleg čistega dobička iz 2013 uporabila še druge rezerve iz dobička in kapitalske rezerve.

Nadzorni svet skupščini delničarjev predlaga:

1. da se seznanijo s sprejetim revidiranim letnim poročilom družbe Cetis d.d. za poslovno leto 2013 in revidiranim konsolidiranim letnim poročilom skupine Cetis za poslovno leto 2013, vključno s prejemki članov uprave in nadzornega sveta, ter s poročilom nadzornega sveta o rezultatih preveritve letnih poročil in njihovi potrditvi.
2. da se seznanijo z ugotovitvijo, da družba bilančnega dobička za leto 2013 ne izkazuje.
3. da se ločeno glasuje o podelitvi razrešnice upravi družbe in podelitvi razrešnice nadzornemu svetu družbe.

Celje, dne 24.04.2014

Predsednik nadzornega sveta družbe Cetis d.d.  
Marko Mohar, l.r.



## Ključni dosežki v letu 2013 v številkah za skupino Cetis

	V tisoč EUR	
	2012	2013
<b>Finančni podatki</b>		
Čisti prihodki od prodaje	43.676	45.184
Čisti poslovni izid iz poslovanja	5.508	4.815
Poslovni izid pred davki	1.576	93
Poslovni izid iz obračunskega obdobja	1.503	34
Kosmati dobiček	18.537	18.561
Kapital	29.848	27.682
Bilančna vsota	43.871	46.816
<b>Naložbene aktivnosti</b>		
Naložbe v dolgoročne finančne naložbe	5.088	6.394
Število zaposlenih v skupini	369	472
<b>Kazalniki</b>		
Bruto dodana vrednost na zaposlenega	47	46
Stopnja čiste dobičkonosnosti prihodkov	3,38 %	0,07 %
Stopnja čiste dobičkonosnost kapitala	5,03 %	0,12 %
Delnica (Cetis, d.d.)		
Tržna cena delnice na dan 31.12. (v EUR)	21,8	20,1
Čisti dobiček/izguba na delnico (v EUR)	7,51	0,17
Število družb v skupini na dan 31.12.	12	13

## Pregled pomembnih dogodkov

- Družba je začela delovati s tričlansko upravo.
- Imenovan je bil nov nadzorni svet družbe.
- Družba je kupila celoten poslovni delež v družbi Cetis-Graf, d.o.o.
- Prvič v zgodovini je družba izdelala in prodala več kot dva milijona potnih listov.
- Družba je izvedla celovito prenovo sistemizacije delovnih mest in plačnega sistema.

### Pomembnejši dogodki po zaključku leta 2013

- Izvedena je bila dokapitalizacija družbe **Cetis MKD d.o.o., Skopje**, Ulica Romanija br. b.b. Skopje, Makedonija.

## Predstavitev Skupine Cetis

### Osebnostna izkaznica družbe Cetis, d.d.

Ime družbe: Cetis, grafične in dokumentacijske storitve, d.d.  
Sedež: Čopova 24, 3001 Celje, Slovenija  
Matična številka: 5042208  
Davčna številka: 24635812  
ID za DDV: SI24635812

Osnovni kapital: 10.015.022,53 EUR  
Telefon h.c.: +386 3 4278 500  
Fax: +386 3 4278 817  
Elektronska pošta: info@cetis.si  
Spletni naslov družbe: [www.cetis.si](http://www.cetis.si)

## Organi upravljanja in vodenja

Uprava: **mag. Roman Žnidarič**, predsednik uprave  
**mag. Radenko Mijatović**, član uprave  
**mag. Srečko Gorenjak**, član uprave

Nadzorni svet: **Marko Mohar**, predsednik NS, predstavnik delničarjev  
**Tone Črnič**, predstavnik delničarjev  
**Davor Vlahek**, predstavnik delničarjev  
**Tina Bačić**, predstavnica delničarjev  
**Suzana Ofentavšek**, predstavnica delavcev  
**Primož Ošljak**, predstavnik delavcev

## Dejavnost Skupine Cetis

Skupina Cetis zagotavlja celovite rešitve na področju tiskanih medijev v kombinaciji z drugimi mediji. Nudi pester program varnostnih, variabilnih in komercialnih tiskovin. Te dejavnosti dopolnjuje paleta storitev kot so posebljanje, dokumentacijske storitve in druge. Delovanje skupine je usmerjeno tudi na trge izven Slovenije, in sicer na države nekdanje Jugoslavije, Afriko, Bližnji Vzhod, Azijo, Južno in Srednjo Ameriko ter Vzhodno Evropo.

## Sestava Skupine Cetis

- ❁ **Cetis-ZG, podjetje za trgovino in storitve, d.o.o.**, Industrijska ulica 11, 10431 Sveta Nedelja, Hrvaška, elektronski naslov: [cetis@cetis.hr](mailto:cetis@cetis.hr), spletna stran: [www.cetis.hr](http://www.cetis.hr), t: +385 1 333 5000, f: +385 1 333 5001, direktor: Matej Polutnik.
- ❁ <sup>1</sup>**Cetis-ZG, printanje in kuvertiranje d.o.o.**, Industrijska 11, 10431 Sveta Nedelja, Hrvaška, elektronski naslov: [cetis@cetis.hr](mailto:cetis@cetis.hr), spletna stran: [www.cetis.hr](http://www.cetis.hr), t: +385 1 333 5000, f: +385 1 333 5001, direktorica: Luana Vozila.
- ❁ <sup>2</sup>**Cetis Print d.o.o.**, Breza 8, 11030 Beograd, Srbija, elektronski naslov: [cetisprint@cetisprint.rs](mailto:cetisprint@cetisprint.rs), spletna stran: [www.cetisprint.rs](http://www.cetisprint.rs), t/f: +381 11 2511 913, direktor: Milan Maksić.
- ❁ <sup>3</sup>**Cetis Direkt, d.o.o.**, Celje, Čopova 24, 3000 Celje, Slovenija, elektronski naslov: [iztok.pecak@cetis.si](mailto:iztok.pecak@cetis.si), spletna stran: [www.cetis.si](http://www.cetis.si), direktor: Iztok Pečak.
- ❁ **Amba CO.**, proizvodnja in trgovina, d.o.o., Čopova 24, 3000 Celje, Slovenija, elektronski naslov: [info@amba.si](mailto:info@amba.si), spletna stran: [www.amba.si](http://www.amba.si), t: +386 1 587 4300, f: +386 1 586 4305, direktor: Boštjan Jambrovič, Roman Žnidarič.
- ❁ **Cetis digitalne storitve, d.o.o.**, Čopova 24, 3000 Celje, Slovenija; elektronski naslov: [simon.golob@cetis.si](mailto:simon.golob@cetis.si); t: +386 3 4278 500, direktor: Simon Golob.

<sup>1</sup> Cetis-ZG Printanje in kuvertiranje je odvisna družba Cetis-ZG.

<sup>2</sup> Cetis Print je odvisna družba Cetis-ZG.

<sup>3</sup> Cetis Direkt je odvisna družba Cetis-ZG.

- **<sup>4</sup>SNLS Gabon**, 1474 Avenue Georges Pompidou, Libreville, Gabon.
- **<sup>5</sup>Cetis MKD d.o.o., Skopje**, Ulica Romanija br. b.b. Skopje, Makedonija, direktor: Miroslav Njegać.
- **Cetis, Empresa Grafica, Sarl**, Avenida Pansau Na Isna, Gvineja Bissau, direktor: Boris Lipovšek.
- **Cetkos L.L.C. Prizren**, Kosovo, direktor: Ilir Hoxha.
- **Cetis Madagaskar SARL**, direktor: Erick Rajaonary, Roman Žnidarič, Boris Lipovšek
- **Cetis-Graf, d.o.o.**, Celje, direktor, Srečko Gorenjak.

#### *Pridružena družba*

- **RCM ADRIA ETIKETE d.o.o.**, Industrijska 11, 10431 Sveta Nedelja, Hrvaška

## Izjava o upravljanju Upravljanje družbe Cetis d.d. in Skupine Cetis

Družba Cetis d.d. uveljavlja pregleden sistem vodenja in upravljanja z upoštevanjem najboljših praks in najvišjih poslovnih načel. Priporočila notranjih kontrol in revizorjev dajejo dobro podlago za učinkovito in kakovostno odločanje.

Vodenje in upravljanje v družbi Cetis temelji na celovitem sklopu odnosov med vodstvom in nadzornim svetom družbe, delničarji in ostalimi interesnimi skupinami ter na mehanizmih kontrole in nadzora. Poslovanje poteka v skladu z zakonskimi določili, Pravili Ljubljanske borze ter internimi predpisi.

Družbo Cetis d.d. vodi uprava, njeno delovanje pa nadzira nadzorni svet. Upravljanje v odvisnih in pridruženih družbah poteka skladno z določbami njihovih statotov oziroma aktov o ustanovitvi.

### **a) Izjava o spoštovanju Kodeksa upravljanja javnih delniških družb**

Uprava in nadzorni svet družbe Cetis d.d. izjavljata, da je bilo v obdobju od 01.01.2013 do 31.12.2013 upravljanje družbe skladno z določili ZGD-1, ZTFI, Pravili borze in drugimi predpisi.

Družba Cetis d.d. je Kodeks, ki je stopil v veljavo dne 01.01.2010 spoštovala, z izjemo določb, katerih odstopanja in razlogi so navedeni, kot sledi:

### **b) Odstopanja od Kodeksa upravljanja javnih delniških družb**

Priporočilo Kodeksa št. 2: »Uprava skupaj z nadzornim svetom oblikuje in sprejme Politiko upravljanja družbe, v kateri določi poglobitve usmeritve upravljanja družbe z upoštevanjem zastavljenih dolgoročnih ciljev družbe ter z njo seznanji vse deležnike preko razkritja na spletnih straneh družbe...« Politika upravljanja družbe izhaja in temelji na poslanstvu, viziji, vrednotah in strateških usmeritvah družbe, ki so dostopni na spletnih straneh družbe, ni pa sprejeta v posebnem dokumentu.

<sup>4</sup> Družba je v mirovanju. Za nadaljevanje njene dejavnosti potekajo razgovori s partnerji iz tujine.

<sup>5</sup> V družbi Cetis MKD ima družba Cetis d.d. 26 % delež, Cetis-ZG pa 25 odstotnega.

Priporočilo Kodeksa št. 4.1.: »Družba spodbuja vse delničarje k aktivnemu in odgovornemu izvrševanju njihovih pravic in k medsebojnemu dialogu.« in Priporočilo Kodeksa št. 4.2.: »Družba spodbuja vse večje delničarje, predvsem pa institucionalne vlagatelje in državo...«.

Družba vse delničarje, skladno z zakonodajo, obravnava enako in jih spodbuja k medsebojnemu dialogu na skupščinah družbe, pri čemer pa nikogar od njih posebej ne spodbuja k aktivnemu izvrševanju delničarskih pravic oziroma jih ne spodbuja, da javnost seznanijo s svojo politiko upravljanja z naložbo v družbi. Družba ocenjuje, da obveščanje delničarjev prek SEO-neta in spletne strani družbe zadošča interesom delničarjev in omogoča tudi zadostno informacijo delničarjem, ki želijo aktivno sodelovati.

Priporočilo Kodeksa št. 8: »Vsi člani podpišejo posebno izjavo...« Izjave o neodvisnosti članov nadzornega sveta družbe niso objavljene.

Priporočilo Kodeksa št. 13.1: »Nadzorni svet poleg revizijske komisije oblikuje tudi kadrovsko komisijo in komisijo za imenovanja...«

Nadzorni svet ocenjuje, da imenovanje dodatnih komisij za učinkovito poslovanje družbe ni potrebno.

Priporočilo Kodeksa št. 20: »Sestavni del Politike upravljanja je strategija komuniciranja družbe...« Strategija komuniciranja se določa v okviru delovanja uprave družbe.

Priporočilo Kodeksa št. 20.4: »Družba pred začetkom leta izdela finančni koledar, ki vsebuje predvidene datume pomembnejših objav družbe (skupščine delničarjev, objave presečnega datuma za izplačilo dividend, datum izplačila dividend, letnih in medletnih poročil) za poslovno leto. Finančni koledar je objavljen in dostopen javnosti na spletnih straneh družbe.«

Družba ne objavlja finančnega koledarja na spletnih straneh družbe, ker ocenjuje, da sprotno obveščanje delničarjev prek SEO-neta in spletne strani družbe zadošča interesom delničarjev in omogoča tudi zadostno informacijo delničarjem, ki želijo aktivno sodelovati.

Priporočilo Kodeksa št. 21.3: »Družba zagotovi javne objave sporočil tudi v jeziku, ki se običajno uporablja v mednarodnih finančnih krogih, v tem jeziku izdela tudi letno poročilo.«

Družba javne objave izvaja zgolj v slovenskem jeziku.

Priporočila Kodeksa št. 22: »Družba zagotovi pravočasno in natančno javno objavljane podatkov o vseh pomembnih zadevah v zvezi z družbo, finančnim stanjem, poslovanjem, lastništvom, upravljanjem družbe in s pričakovanji v prihodnosti.«

Družba zagotavlja pravočasne objave podatkov, ki so določeni na podlagi veljavne zakonodaje. Posebej, z izjemo objavljene vizije, ciljev in strategije, pa javnosti zaradi zgolj verjetnosti in razkrivanja poslovne skrivnosti ne obvešča o obetih, načrtih in drugih predvidevanjih.

### **c) Sistem notranjih kontrol in upravljanja tveganj v zvezi z računovodskim poročanjem**

Kakovostno računovodsko poročanje je ključnega pomena za učinkovito delovanje sistema vodenja in upravljanja družbe Cetis, d.d. Za upravljanje tveganj je odgovorna uprava matične družbe, ki izvaja sistem njihovega upravljanja in sistem notranjih kontrol. Upravljanje s tveganji je podrobneje opredeljeno v računovodskem delu poročila. Družba je na področju kontrolinga skozi vse leto sodelovala z ustreznimi strokovno usposobljenimi zunanji sodelavci.



#### **d) Podatki na podlagi 70. člena ZGD-1**

Pravila o imenovanju in zamenjavi članov organov vodenja ali nadzora so opredeljena v Statutu družbe, ki je usklajen z ZGD-1 in je na vpogled v pravni pisarni družbe. Spremembe Statuta se sprejemajo na skupščini z večino najmanj treh četrtin pri sklepanju zastopanega osnovnega kapitala. Ostali predmetni podatki o družbi so prikazani v podpoglavju Delnice in delničarji.

#### **e) Skupščina družbe Cetis, d.d. in pravice delničarjev ter njihovo uveljavljanje**

Sklicevanje skupščine in druge zadeve, pomembne za njeno izvedbo, urejata zakon in Statut družbe, ki je dostopen na sedežu družbe. Skupščino skliče uprava družbe praviloma enkrat na leto. Udeležijo se je lahko vsi delničarji, oziroma njihovi pooblaščenca ali zastopniki, ki svojo udeležbo napovejo po faksu ali s pošto najpozneje konec četrtega dne pred zasedanjem skupščine.

Sklic skupščine je objavljen v zakonskem roku, to je vsaj 30 dni pred zasedanjem, na spletni strani Agencije Republike Slovenije za javnopravne evidence in storitve ter na spletni strani družbe. Družba pomembne dogodke objavlja v sistemu elektronskega obveščanja Ljubljanske borze, d.d., SEOnet in na svoji spletni strani [www.cetis.si](http://www.cetis.si).

Družba je v letu 2013 izvedla tri skupščine delničarjev. Udeležba na 18. skupščini, ki je bila dne 12.03.2013, je bila 86,96 odstotna. Delničarji so obravnavali odpoklic dotedanjih članov nadzornega sveta, ki so podali odstopne izjave, ter imenovanje novih članov nadzornega sveta.

Udeležba na 19. skupščini, ki je bila dne 14.06.2013, je bila 92,98 odstotna. Delničarji so obravnavali oziroma sprejemali predloge sklepov o uporabi bilančnega dobička, o razrešnici upravi in nadzornemu svetu, o seznanitvi s prejemki članov organov vodenja in nadzora, o seznanitvi z Revidiranim letnim poročilom o poslovanju družbe Cetis d.d. za poslovno leto 2012 in revidiranim konsolidiranim letnim poročilom družbe Cetis d.d. za poslovno leto 2012 ter o imenovanju revizorja za leto 2013.

Udeležba na 20. skupščini, ki je bila dne 02.12.2013, je bila 89,00 odstotna. Delničarji so obravnavali »Poročilo o opravljanju posebne revizije v skladu s sklepom Višjega sodišča v Celju z dne 28.03.2013« ter odločali o vložitvi tožbe zoper člane organov vodenja in nadzora družbe.

#### **f) Organi vodenja in nadzora družbe**

Uprava družbe Cetis d.d.

Tričlansko upravo družbe Cetis d.d. sestavljajo predsednik uprave, mag. Roman Žnidarič, ki je mandat nastopil dne 22.04.2013, in člana uprave mag. Srečko Gorenjak in mag. Radenko Mijatović, ki sta mandat nastopila dne 01.06.2013. Upravo družbe imenuje nadzorni svet, po preteku petletnega mandata pa ima skladno s statutom možnost ponovnega imenovanja. Uprava vodi družbo samostojno in na lastno odgovornost.

# POSLOVNO POROČILO

---

## Strategija poslovanja Skupine Cetis

### Poslanstvo

Korenine tiskarstva na celjskem sežejo stoletja nazaj in pomemben del te zgodovine je povezan z družbo Cetis d.d., ki je skozi stoletja razvijala svojo dejavnost ter utrjevala vodilni položaj v svoji branži v domovini ter postala prepoznavna tudi v svetu. V slovenskem tiskarskem prostoru je Cetis zagotovo najbolj prepoznavna tiskarna saj zagotavlja širok spekter produktov, pod eno streho združuje znanje vseh vrst tiska in je vodilna družba v razvoju novih produktov in storitev povezanih s tiskarsko dejavnostjo.

Poslanstvo podjetja je zagotavljanje kakovostnih in varnih tiskovin tako za potrebe industrije kot tudi najzahtevnejših tiskarskih produktov in storitev za potrebe identifikacije ter usmerjen razvoj v razlikovanje od klasičnih tiskarn, ko je možno kupcu ponuditi nekaj več. Poleg tiskanih produktov Cetis ponuja systemske rešitve, integracijo, prenos znanja in skrb za financiranje projektov. Tiskan izdelek je le del zgodbe, ki jo nudi uporabnikom, nadgrajen s popolno rešitvijo.

### Vizija

Cetis se mora v naslednjih letih močno pozicionirati na vseh področjih svojega delovanja, utrditi vodilno vlogo na domačem trgu ter razviti močno prodajno in podporno mrežo za nastop na mednarodnih trgih. Na vseh področjih delovanja želimo zagotoviti rast, specializacijo in se postaviti ob bok vodilnim na posameznem področju industrije, ki ga pokrivamo. V družbi bomo koncentrirali znanje v razvoju novih produktov in storitev, ki jih bomo poskušali iz laboratorijskega okolja prenesti v vsakdanjo uporabo. Pomembna naloga vodstva v naslednjih letih bo usmeritev k produktom, storitvam in trgom z višjo dodano ter opuščanje oz. odprodaja programov, ki so svoj vrhunec že dosegla.

### Vrednote

- Inovativnost.
- Multidisciplinarnost.
- Timsko delo.
- Naklonjenost izzivom.
- Profesionalnost.

### Strateške usmeritve

Cetis se zaveda pomena sodobnega modela strateškega upravljanja, usmerjenega v večanje konkurenčne prednosti. Osrednja pozornost je tako namenjena politiki izdelkov in storitev, ki je podrejena željam naročnikov.

Skupina Cetis je v letu 2013 pristopila k prenovi strategije tako za celotno skupino, posamične družbe, kot tudi posamične programe. Osnovna usmeritev nove strategije je proizvodnja in prodaja produktov in storitev z višjo dodano vrednostjo ter usmerjanje na zahtevnejše tuje trge, ob sočasni skrbi za pozicijo največjega ponudnika tiskarskih storitev v Sloveniji. Z vlaganjem v razvoj ter investicije v opremo in kadre bo Cetis pripomogel k nadaljnjemu razvoju družbe, zagotavljanju najboljših produktov ob konkurenčni ceni ter doseganju in ohranjanju vodilnega položaja na področju visoko-kvalitetnih in visoko-nakladnih komercialnih in varnostnih tiskovin, kar temelji na štirih prodajnih stebrih: embalaža, sistemi za poslovno komuniciranje, igre na srečo in dokumenti.

Poslovna strategija je usmerjena tudi v skupna vlaganja in mednarodno delovanje. Strukturo prihodkov družba prilagaja dodani vrednosti. Ta temelji na obvladovanju stroškov za zagotavljanje pričakovane donosnosti. Razvoj je usmerjen v posebljanje tiskovin in elektronske rešitve ter celovite rešitve z združevanjem Cetisovih prodajnih programov. Pomemben je tudi razvoj ključnih kadrov in vodstvenega zaledja za načrtovano širitev na nove trge ter interni prenos znanja.

## Gospodarske razmere v letu 2013

<sup>6</sup>Družba Cetis je v letu 2013 kljubovala nadaljujoči se makroekonomski krizi na domačem tržišču in uspešno lovila vzgonski veter na tržiščih, ki so krizo že prebrodila. Uspešna pot je posledica vsakodnevnega prilagajanja poslovnega in proizvodnega procesa zaostrenim zahtevam tržišča in zahtevam posameznih kupcev.

Padec **bruto domačega proizvoda** je bil leta 2013 (-1,1 %), predvsem zaradi rasti v zadnjem četrtletju, občutno manjši kot leta 2012. Ob okrepljeni rasti izvoza je k temu prispeval tudi manjši padec domače potrošnje. V prvih treh četrtletjih lanskega leta je bil BDP še medletno manjši, ob visoki četrtletni rasti v zadnjem četrtletju je bil prvič po dveh letih večji kot v enakem obdobju predhodnega leta. Tudi lani je izvoz pomembno pozitivno prispeval k spremembi BDP. Njegova rast (2,9 %) se je glede na predhodno leto še okrepila zaradi višje rasti blagovnega izvoza, kjer se je skladno z začetkom okrevanja v glavnih trgovinskih partnericah povečal izvoz v EU. Prispevek salda menjave s tujino pa je bil v letu 2013 manjši kot leto prej, saj se je ob manjšem padcu domače potrošnje povečal uvoz. K manjšemu krčenju domače potrošnje sta prispevali skromna rast investicijske potrošnje po štirih letih zniževanja in relativno manjši upad potrošnje gospodinjstev. Minimalna skupna rast investicij je bila posledica večjih investicij v opremo in stroje zaradi naložbe v večji energetske objekt, naložbe v druge proizvodne zmogljivosti pa so se po oceni Cetisa zmanjšale. Kljub visoki rasti investicij v nestanovanjske zgradbe v zadnjem četrtletju, ki je bila po naši oceni povezana s pospešenim črpanjem EU sredstev, so se investicije v zgradbe in objekte tudi v letu 2013 znižale. Padec potrošnje gospodinjstev se je ob manjšem zmanjšanju razpoložljivega dohodka in skromnem izboljšanju razpoložljivega dohodka potrošnikov lani upočasnili. Zaradi občutnejšega zmanjšanja sredstev za zaposlene in nadaljnje racionalizacije izdatkov za vmesno potrošnjo v sektorju država, se je nekoliko poglobil padec državne potrošnje. Na spremembo BDP je tudi v letu 2013 pomembno vplivala sprememba zaloga, ki je imela predvsem zaradi visokega pozitivnega prispevka v zadnjem četrtletju na letni ravni precej manjši negativni prispevek kot v predhodnem letu.

---

<sup>6</sup> Vir podatkov: Pomladanska napoved gospodarskih gibanj 2014, marec 2014, izdajatelj Urad za makroekonomske analize in razvoj RS.

Po oceni UMAR-ja se je **konkurenčnost slovenskega gospodarstva** v letu 2013 izboljšala, kar kaže na rast tržnega deleža na svetovnem blagovnem trgu in nadaljnji padec stroškov dela na enoto proizvoda. Tržni delež Slovenije na svetovnem blagovnem trgu se je v obdobju od leta 2008 do 2012. leta zmanjšal za 21,7 %. V letu 2013 se je ta trend po prvih ocenah začel obračati, saj je bil tržni delež na svetovnem trgu v prvih devetih mesecih leta 2013 medletno večji za 3,3 %. Njegova rast je bila posledica rasti tržnih deležev v enajstih najpomembnejših trgovinskih partnericah, kamor slovenska podjetja izvozijo 70 % celotnega blaga. Do rasti je prišlo pri večini najpomembnejših proizvodov v slovenskem izvozu.

V istem obdobju se je zaradi medletnega padca stroškov dela na enoto proizvoda izboljšala tudi stroškovna konkurenčnost, izboljšanje je bilo med višjimi v evrskem območju in EU. S tem se je znova izboljšal tudi relativni položaj celotnega slovenskega gospodarstva, in sicer tretje leto zapored. K nadaljevanju pozitivnega trenda so tudi v letu 2013 prispevale nižje plače in rast produktivnosti zaradi relativno večjega padca zaposlenosti kot aktivnosti, med posameznimi panogami pa predvsem tiste iz menjalnega sektorja. Sicer zaradi večjega poslabšanja v prvih letih krize, predvsem v letu 2009, relativni položaj slovenskega gospodarstva ostaja manj ugoden kot pred začetkom krize. S povečanjem izvoza za 66 % in konstantno optimizacijo poslovnega in proizvodnega procesa je tudi Cetis prispeval delček v mozaiku izboljšanja konkurenčnosti slovenskega gospodarstva.

Dodana vrednost se je leta 2013 drugo leto zapored znižala, gibanja pa so se v večini dejavnosti proti koncu leta precej izboljšala. V gradbeništvu se je aktivnost po štirih letih upadanja v drugi polovici lanskega leta začela izboljševati in bila ob koncu leta medletno precej višja. V povprečju leta pa je še zaostala za ravno predhodnega leta. K izboljšanju je največ prispevala aktivnost v gradnji inženjerskih objektov, kar je povezano z intenzivno gradnjo komunalne infrastrukture, sofinancirane s sredstvi EU. Drugo leto zapored se je nadaljevalo tudi upadanje dodane vrednosti predelovalnih dejavnosti, letno zmanjšanje pa je bilo ob izboljšanju gibanj proti koncu leta manjše kot v letu 2012. Izboljšanje je izhajalo iz okrepitve izvoznih prihodkov, v zadnjem četrletju se je ustavilo tudi medletno zmanjševanje prihodkov na domačem trgu. Po obsegu proizvodnje so za ravnijsko leta 2013 ponovno najbolj zaostale manj tehnološko zahtevne dejavnosti, najbolj pa so jo presegle visoko tehnološko zahtevne dejavnosti. Dodana vrednost se je ponovno znižala tudi v večini tržnih storitev, rast so beležili le v prometu in informacijsko-komunikacijskih dejavnostih. V Cetisu se je dodana vrednost na zaposlenega leta 2013 zmanjšala za 5 odstotkov, na 44 tisoč evrov na zaposlenega.

**Razmere na trgu dela** so se leta 2013 še zaostriale, saj se je padec zaposlenosti poglobil. Povprečno število registriranih brezposelnih se je povečalo na 120 tisoč. Zaposlenost se je zmanjšala predvsem v prvem četrletju tudi s povečanim prehodom v neaktivnost, kar je bilo deloma povezano s sprejetjem pokojninske reforme konec leta 2012. V prihodnjih treh četrletjih je zaposlenost ostala približno na podobni ravni. Število zaposlenih se je zmanjšalo v večini dejavnosti zasebnega sektorja, znova najbolj v gradbeništvu, padec pa je bil na letni ravni prvič zabeležen tudi v sektorju država (-1,6 %). Število registriranih brezposelnih oseb je bilo v povprečju lanskega leta za 8,8 % večje kot v letu 2012. Družba Cetis je povprečno število zaposlenih obdržala na podobnem nivoju kot leta 2012. Sezonska nihanja je reševala z zaposlitvijo delavcev za določen čas.

Lani se je **inflacija** ob nadaljnjem krčenju gospodarske aktivnosti in znižanju cen surovin občutno znižala, kljub dvigu stopenj DDV. Cene življenjskih potrebščin so bile decembra lani medletno višje za 0,7 %, kar je kljub relativno visokemu prispevku davčnih ukrepov bistveno manj kot v predhodnem letu (2,7 %). To je povezano predvsem z nadaljnjim krčenjem gospodarske aktivnosti in povezanim poslabšanjem razmer na trgu dela. Ob znižanju cen nafte in ostalih surovin se je prispevek cen hrane in energentov glede na predhodno leto prepolovil. Nižja je bila tudi rast cen storitev, na katero so v predhodnih dveh letih vplivali predvsem enkratni dejavniki, cene ostalega blaga pa so se lani znižale. Ob znižanju cen surovin na svetovnih trgih in šibkem domačem povpraševanju se je rast cen lani

občutno znižala tudi na ravni celotnega evrskega območja. Medletna inflacija na ravni evrskega območja se je z 2,2 % konec leta 2012 znižala na 0,8 % decembra 2013. Večjih cenovnih nihanj na trgu surovin v letu 2013 Cetis ni zaznal, razen pri BOPP, katerega cena je odvisna od sezonskega vpliva. Temu se je uspešno izognil z zakupom večjih količin v času najnižjih cen.

V drugi polovici leta 2013 je bil v Sloveniji izveden skrben pregled stanja v bančnem sistemu, ki je pokazal, da naj bi kapitalski primanjkljaj pregledanih bank v primeru uresničitve neugodnega scenarija znašal 4,8 milijarde evrov (13,6 % BDP). Opravljeni so bili obremenitveni testi za osem bank, ki delujejo v Sloveniji. Na podlagi rezultatov je država po odobritvi EK v sredini decembra dokapitalizirala tri največje banke v višini 2,8 milijarde evrov, opravljeni pa so bili tudi prvi prenosi premoženja na DUTB. Država je v višini 445 milijonov evrov dokapitalizirala tudi banki, ki sta v postopku nadzorovanega prenehanja poslovanja. Preostale banke, zajete v obremenitvene teste, bodo morale zagotoviti približno milijardo evrov kapitala do konca prve polovice leta 2014. Po ocenah BS naj bi se kapitalska ustreznost slovenskega bančnega sistema po dokapitalizacijah bank, vključenih v obremenitvene teste, povišala na 16 %.

Učinki začetka sanacije slovenskega bančnega sistema se odražajo predvsem v znižanju donosnosti desetletne državne obveznice. Obseg slabih terjatev v bankah glede na razvrstitve v bonitetne razrede ostaja visok. Po izvedbi obremenitvenih testov in dokapitalizaciji bank se je izboljšal ugled Slovenije na mednarodnih finančnih trgih. To kaže predvsem gibanje zahtevane donosnosti desetletne državne obveznice, ki se je znižala s približno 7 % jeseni 2013 na raven pod 4 % v začetku marca 2014. Bonitetne ocene države sicer ostajajo nespremenjene, a so se obeti iz negativnih spremenili v stabilne. Bonitetne agencije so izboljšale bonitetne ocene za dokapitalizirane banke v večinski državni lasti. Na prve znake večjega zaupanja gospodinjstev v bančni sistem po oceni družbe Cetis kaže relativno visok januarski priliv vlog v banke (v višini 150 mio EUR), še posebej, ker so tri četrtine povečanja predstavljale dolgoročne vloge. Kljub temu bodo nujni nadaljnji koraki za stabilizacijo bančnega sistema. Obseg slabih terjatev glede na razvrstitve v bonitetne razrede je namreč konec leta 2013 ostal visok in je znašal 8,2 milijardi evrov. Decembrsko znižanje za 400 milijonov evrov je bilo relativno skromno glede na 3,2 milijardi evrov terjatev, ki so bile v tem mesecu prenesene na DUTB. Po oceni Cetisa je k temu prispevalo predvsem izrazito poslabšanje kakovosti terjatev iz B bonitetnega razreda, ki so jih banke oslabile zaradi zaostrenega vrednotenja zavarovanj.

## Upravljanje premoženja

### Finančno poslovanje

V letu 2013 je družba ob pozitivnem izidu iz poslovanja v primerjavi s preteklim letom še dodatno izboljšala svoje finančno poslovanje. To ji je uspelo predvsem zaradi povečanja prihodkov nad načrtovanimi in nad doseženimi v preteklem letu. Sama struktura prihodkov je omogočila primerno donosnost, kar je prek neto denarnega toka ob upoštevanju investiranja vplivalo na izboljšanje stopnje samofinanciranja.

Družba je v letu 2013 zaradi povečanega obsega poslovanja nekoliko povečala obseg sredstev in obveznosti ob tem pa je zadržala njihovo ustrezno rokovno strukturo in nekoliko izboljšala likvidnostno strukturo sredstev. Pri terjatvah iz tekočega poslovanja je družba zagotavljala njihovo sprotno unovčevanje, ustrezno pa je upravljala tudi z drugimi vrstami premoženja in obveznostmi. Finančni

položaj je družba tekoče ugotavljala z razčlenjevanjem in analiziranjem preteklih, tekočih in s predvidevanjem bodočih finančnih tokov. Družba je pri gospodarjenju s finančnimi sredstvi upoštevala naslednja znana načela in pravila financiranja:

- skladnost velikosti, strukture in gibanja sredstev ter obveznosti do virov sredstev,
- trajnost poslovanja z zagotavljanjem racionalnega financiranja, zmanjševanja finančnega tveganja in permanentne plačilne sposobnosti ob ustrezni finančni ekonomiki,
- doseganje pozitivnega finančnega izida kot neto denarnega toka iz poslovanja,
- možnost povečanja finančne moči s povečanjem oziroma strukturiranjem premoženja in obveznosti.

Družba je navedeno zagotavljala na način in s ciljem stalnega izboljševanja finančnega položaja in zagotavljanja plačilne sposobnosti na kratek in dolgi rok. Glede na obseg poslovanja je družba financirala tekoče poslovanje z dodatnimi tujimi sredstvi oziroma viri. Družba pa je potrebna sredstva pridobivala tudi z ustreznim prilagajanjem naložbene politike.

Obseg dolgov se je glede na preteklo leto povečal, pri čemer se struktura med dolgoročnimi in kratkoročnimi viri financiranja ni bistveno spremenila. Dejanski plačilni roki pri kupcih in dobaviteljih so v povprečju ostali podobni doseženim plačilnim rokom v preteklem letu.

Poudarek finančne analize je temeljil na finančni in kapitalski strukturi, kot tudi na tekočem zagotavljanju plačilne sposobnosti družbe. Ob ugotavljanju za poslovanje nepotrebnih sredstev in ob dinamičnem načrtovanju denarnih tokov je družba zagotavljala potrebne vire in jamstva za zagotavljanje tekočega poslovanja in potrebnih naložb.

Poslovno leto 2013 je bilo za družbo glede financiranja v povezavi s finančnim (bančni sistem) in drugim okoljem zahtevnejše kot preteklo leto in je narekovalo primerna prilagajanja tekočim razmeram na domačem oziroma na mednarodnem denarnem ter kapitalnem trgu, saj so se okoliščine spreminjale na slabše, predvsem zaradi padca bonitetnih ocen države, posameznih bank in tudi nekaterih poslovnih partnerjev. Glede na omenjene razmere ocenjujemo, da je družba v letu 2013 na primeren način zagotavljala tekočo plačilno sposobnost. Pri tem je družba v povezavi z gibanjem obrestnih mer in bančne ponudbe skrbela za ekonomiko financiranja tudi ob najetju novih dolgoročnih posojil, s čimer je dodatno utrdila potrebno rokovno strukturo za financiranje poslovanja.

Razmerje med kapitalom in obveznostmi se je v letu 2013 glede na preteklo leto nekoliko spremenilo, razmerje med njima v celotnih virih financiranja je bilo konec leta 64,9 : 35,1.

Dolgoročna sredstva so bila konec leta 2013 v celoti financirana s kapitalom, s katerim je družba delno financirala tudi zaloge. Pri tem se je ročnost virov financiranja nekoliko spremenila zaradi strukturnega povečanja kratkoročnih virov oziroma sredstev.

Družba je bila v letu 2013 uspešna tako pri upravljanju terjatev iz poslovanja, medtem, ko so se zaloge povečale predvsem zaradi izvajanja večjega posla, ki bo zaključen v tekočem letu. Rezultat iz financiranja pa je bil v letu 2013 negativen predvsem zaradi odprodaje nekaterih dolgoročnih finančnih naložb in zaradi odločitev regulatorjev bančnega sistema.

Družba je v letu 2013, v zaostrenih gospodarskih razmerah, zagotavlja primerno financiranje tekočega poslovanja in nadaljnjega razvoja.

Finančna tveganja oziroma posamezne izpostavljenosti so opisane v računovodskem poročilu.

## Naložbe

### Obseg naložb v letih 2012-2013

Leto	2012	2013
Neopredmetena dolgoročna sredstva	162.754	194.831
Gradbeni objekti	38.261	16.559
Oprema	1.188.065	1.317.477
Vlaganja v tuja OS		39.518
Skupaj	1.389.080	1.568.385

Naložbe v neopredmetena in opredmetena dolgoročna sredstva je družba v letu 2013 nekoliko povečala glede na primerljive vrednosti v letu 2012. Tehnološko posodabljanje in tudi povečevanje konkurenčne sposobnosti, je bilo skozi poslovanje v letu 2013 povečano na področju proizvodnje varnostnih tiskovin in etiket. Del sredstev pa je družba v letu 2013 naložila na področju neopredmetenih osnovnih sredstev, t.j. v programsko opremo, in sicer tako v okviru obstoječih kot tudi novih projektov.

Družba bo tudi v težjih pogojih poslovanja v tekočem in v prihodnjih letih vlagala v trg, sodobne tehnologije in znanja. Glavni namen je zagotavljanje večje produktivnosti, odzivnosti, specializacije in zanesljivosti poslovnih procesov ter s tem tudi zniževanje stroškov ter s tem pridobivanja poslov tudi na dolgi rok.

### Finančni tokovi pri naložbenju v letih 2012-2013 (nekonsolidiran izkaz)

#### Prilivi (pobotano)

Leto	2012	2013
Neopredmetena dolgoročna sredstva	33.852	
Opredmetena dolgoročna sredstva	417.241	22.443
Finančne naložbe	2.360.914	2.248.054
Skupaj	2.812.007	2.270.497

#### Odlivi (pobotano)

Leto	2012	2013
Neopredmetena dolgoročna sredstva	162.754	133.586
Opredmetena dolgoročna sredstva	1.354.615	1.193.957
Finančne naložbe	400.000	8.571.714
Skupaj	1.917.369	9.899.257

### Bruto dodana vrednost 2012-2013

Leto	2012	2013
Bruto dodana vrednost v tisoč EUR	14.361	13.899
Verižni indeks	133	97

Bruto dodana vrednost se je v letu 2013 nekoliko znižala glede na preteklo leto, in sicer je razlog v manjšem porastu obsega prodaje glede na stroške, kar je povezano s strukturo prodanih proizvodov in storitev.

Družba bo glede na potrebe in na opredeljeno strategijo še naprej vlagala v opredmetena in druga dolgoročna sredstva, prav tako pa bo izvajala odprodajo poslovno nepotrebnih naložb.

## Delnice in delničarji

Osnovni kapital družbe Cetus, d.d., je razdeljen na 200.000 navadnih kosovnih imenskih delnic z oznako CETG, s katerimi se trguje na organiziranem trgu delnic – vstopna kotacija Ljubljanske borze. Vse delnice so prosto prenosljive. Družba v letu 2013 ni izvajala sprememb v osnovnem kapitalu. Družba objavlja predpisane informacije na portalu SEO-net Ljubljanske borze.

Konec leta 2013 je družba štela 666 delničarjev, torej se je njihovo število v primerjavi s koncem leta 2012 znižalo za 7 delničarjev.

Struktura lastništva delnic je bila na dan 31.12.2013 naslednja:

Delničar	Število delnic	Delež v osnovnem kapitalu v %
Gorenjski tisk d.d.	128.792	64,39
Kovinoplastika d.d.	18.649	9,32
Kapitalska družba d.d.	15.609	7,80
Slovenska odškodninska družba d.d.	14.948	7,47
Optimus naložbe d.o.o.	8.000	4,00
NFD Holding d.d.	3.500	1,75
Šoln Primož	684	0,34
Brueder Henn holding	430	0,21
A.M.Miklavc d.o.o.	362	0,18
Česnik Patricija	241	0,12
Ostale pravne in fizične osebe	8.785	4,42
Skupaj	200.000	100,00

Deset največjih delničarjev je na dan 31.12.2013 imelo v lasti 95,58 odstotkov delnic, ki so izdane v nematerializirani obliki pri Centralno klirinško depotni družbi v Ljubljani.

Na dan 31.12.2013 družba ni bila imetnica lastnih delnic.

Na dan 31.12.2013 je delničar Optimus naložbe d.o.o. imel v lasti 8.000 delnic družbe. Direktor in lastnik celotnega poslovnega deleža Optimus naložbe d.o.o. je predsednik uprave družbe Cetus.



Nihče od imetnikov vrednostnih papirjev nima posebnih kontrolnih pravic. Glasovalne pravice imetnikov vrednostnih papirjev družbe niso omejene.

Konec leta 2013 je tržna vrednost delnice znašala 20,13 evrov, kar je predstavljalo, ob upoštevanju celotnega števila izdanih kosovnih delnic, 14,52 odstotka knjigovodske vrednosti delnice, ki je konec leta 2013 znašala 138,62 evrov.

V letu 2013 beležimo znižanje tako tržne vrednosti delnice, kot tudi knjigovodske vrednosti delnice.

### Gibanje tržne in knjigovodske vrednosti delnic z oznako CETG v letih 2013 in 2012

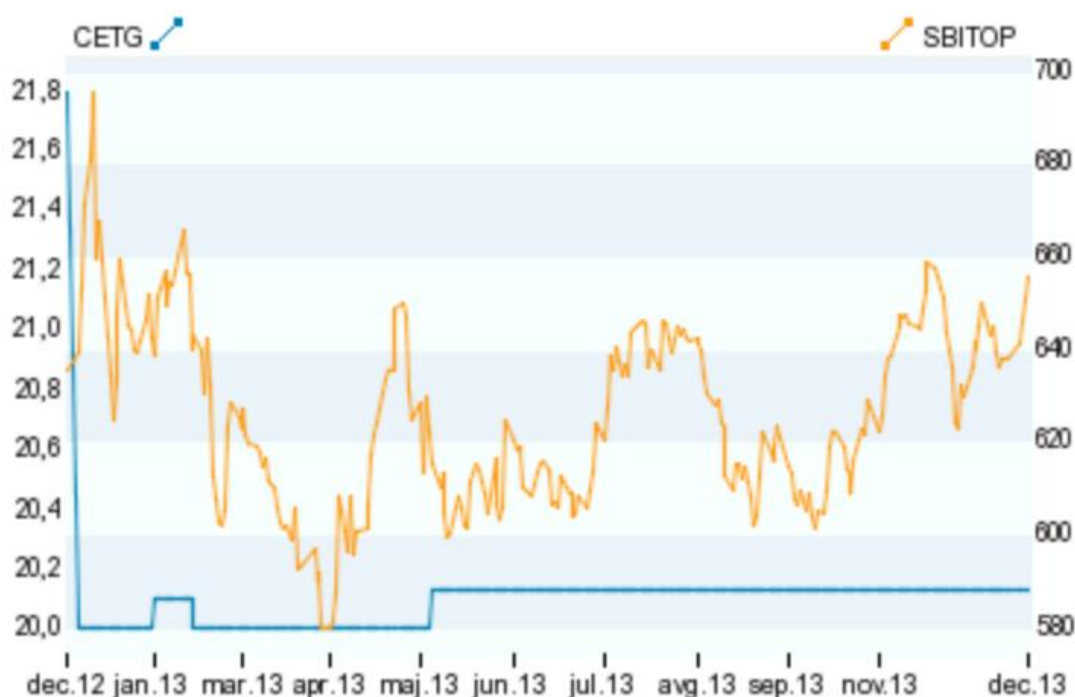
	Tržna vrednost delnice v EUR (31.12.)	Knjigovodska vrednost delnice v EUR (31.12.)	Razmerje med obema
2012	21,80	148,68	14,66
2013	20,13	138,62	14,52

### Dobiček oz. izguba na delnico v letih 2013 in 2012 v evrih

	2012	2013
Dobiček oziroma izguba na delnico	+4,87	+0,84

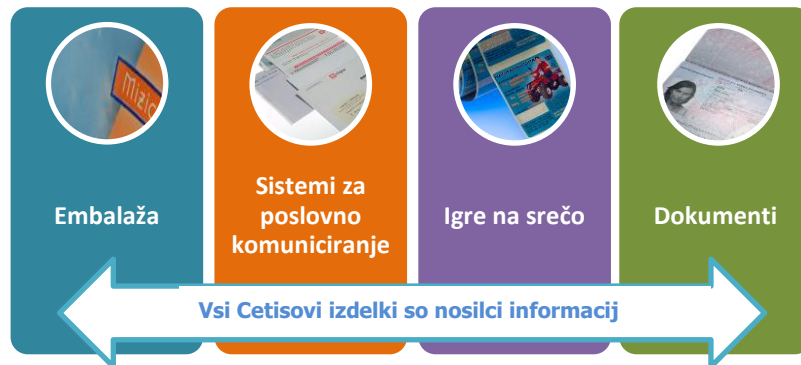
### Gibanje tečaja delnice CETG v letu 2013 v EUR

Enotni tečaj delnic z oznako CETG je 1. januarja 2013 znašal 21,80 evrov, ob polletju 2013 pa 20,13 evra, kolikor je znašal tudi konec leta 2013.



## Trženske aktivnosti v Skupini Cetis

Prodaja družbe Cetis temelji na štirih prodajnih stebrih: dokumenti, embalaža, igre na srečo in sistemi za poslovno komuniciranje s skupnim imenovalcem: biti globalni integrator informacij. Strategije stebrov so natančno izdelane in znotraj matične družbe razdeljene na prodajo varnostnih in komercialnih tiskovin.



Na področju dokumentov je cilj razvoj strateških partnerskih povezav z nadgradnjo razvoja integriranih rešitev, javno-zasebna partnerstva z javnimi institucijami in oblikovanje ponudbe za podporo majhnim državam. Posebna pozornost je posvečena razvoju tehnologije integriranih rešitev.

Na področju embalaže je strategija usmerjena v modernizacijo proizvodnje, vključevanje potrošnikovega pogleda v razvojni cikel produktov in storitev ter v nadgradnjo embalaže v specialne ekološke in druge embalaže.

Igre na srečo kot tretji steber v ponudbi je usmerjen v razvoj globalnega poslovnega modela za prirejanje iger na srečo ter razvoj novih ponudb (storitev) v povezavi z ostalimi stebri. Ta model Cetis ponuja trgu z namenom pospeševanja prodaje in oglaševanja.

Sistemi za poslovno komuniciranje imajo prihodnost v sistematični obdelavi trga in ponudbi storitev arhiviranja in digitalizacije dokumentov ter variabilnega tiska.

### Prodaja varnostnih tiskovin - VT

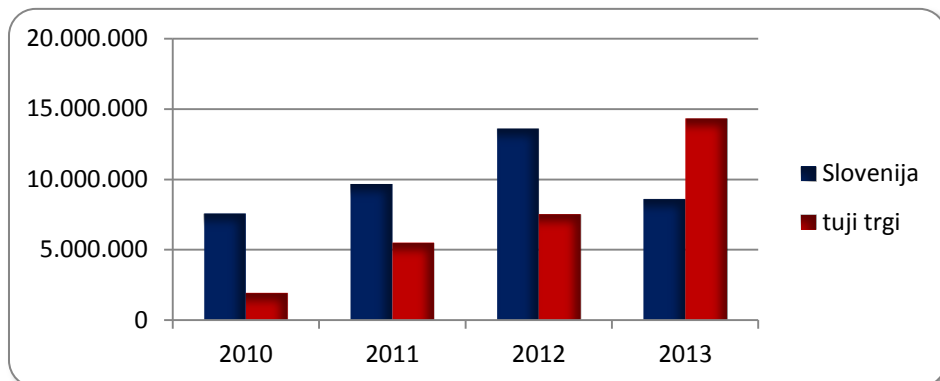
Varovana oziroma zaščitena identiteta ima vse pomembnejšo vlogo v svetu, predvsem z vidika naraščajočega števila prebivalstva in njegovo mobilnost, tako legalno kot ilegalno. Štirje pomembni dejavniki - terorizem, tehnologija, nelegalna migracija in globalna kriminaliteta – močno vplivajo nanjo.

V primerjavi z drugimi zaščitnimi dokumenti imajo identifikacijski dokumenti precej posebnosti, saj vsebujejo osebne podatke, so posebljeni, podatki so strogo preverjeni in omogočajo prehod meja in bivanje v tuji državi. Seveda vse to omogoča infrastruktura z bazo podatkov in interaktivni sistem za njegovo preverjanje.

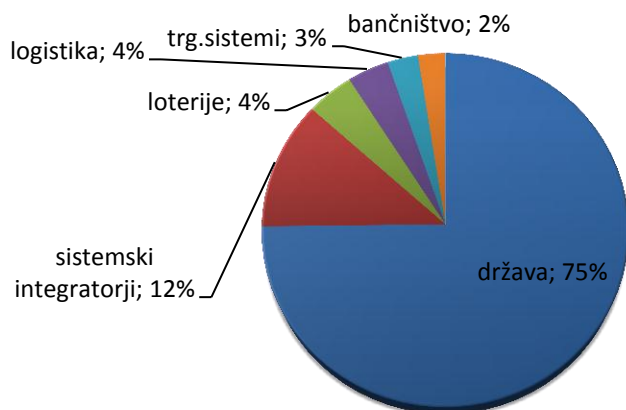
Družba Cetis se sooča z močnim globalnim sodelovanjem proizvajalcev s področja varnostnih tiskovin in rešitev informacijske tehnologije - IT predvsem na tržiščih izven Evrope, ki so tudi v Cetisu opredeljeni kot strateški. Trije segmenti, močni proizvajalci vrednostnih tiskovin, sistemski integratorji in v zadnjem času tudi osnovni proizvajalci opreme za izdelavo in personalizacijo dokumentov, so

dejansko glavni ponudniki na globalnih tržiščih. Izvajanje celovitih projektov (e-PL, e-ID idr.) za države ali druge institucije je nujnost za uspešen nastop, poleg tega pa še nenehen razvoj, velika investicijska sredstva, podpora državnih in finančnih institucij.

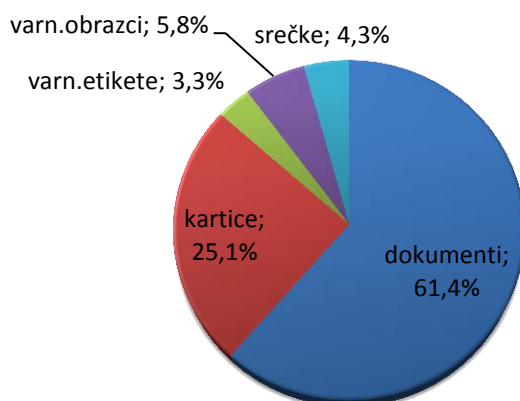
Gibanje prodaje varnostnih tiskovin v zadnjih štirih letih nakazuje nenehno rast prihodkov izven Slovenije, predvsem v Afriki in Srednji Ameriki, kar je tudi strateška usmeritev stebra.



Panoge, ki so bile v letu 2013 zastopane v prodaji stebra VT so državne institucije in sistemski integratorji na globalne nivoju. Sistemski integratorji so podjetja, ki so se uspela globalno vključiti v posamezne države, za storitve, ki jih ne nudijo, pa najemajo druga podjetja. Tako imenovani BOT (izgraditi, upravljati, prenesti) investicijski projekti se prav tako nanašajo neposredno na državo. Strategija prodaje za leto 2014 ohranja enako strukturo prodaje po panogah s poudarkom na poslovanju s posameznimi institucijami države.



Trženje osebnih dokumentov in kartic ostaja strateška usmeritev.



Vstopov novih igralcev v panogo v naslednjem obdobju ni pričakovati predvsem zaradi predhodno velikih vlaganj v opremo, varnost in prepoznavnost. Trg je izredno zaprt. Velika nevarnost za konkurenčno prednost so združevanja velikih globalnih podjetij. Tovrstna združevanja bodo omogočila večanje prodajne moči, pozicioniranje, nižje stroške.

V naslednjih letih bo prodaja VT več sredstev namenila ustvarjanju prepoznavnosti na ključnih ciljnih trgih ter nudenju celovitih rešitev, kot je naprimer »e-government«. S tem pristopom se želi približati ostalim globalnim ponudnikom s poudarkom na fleksibilnosti storitev.

#### V letu 2013 rast prodaje VT

Rast prodaje varnostnih tiskovin se je v letu 2013 nadaljevala. Obseg prodaje se je iz 21,13 milijonov evrov povečal za 9 % na 22,95 milijonov evrov, kar je 63 % celotne prodaje podjetja. Izven Slovenije je prodaja VT ustvarila 62 % prodaje, ostalo pa na slovenskem tržišču. Za razliko od leta 2012 se je razmerje prodaje domači : tuji trg obrnilo v korist tujega trga. Še v letu 2012 je ta zajemal 36 % delež, v letu 2013 pa kar 62 %. Z varnostnimi tiskovinami je družba oskrbela 22 držav v Evropi, Afriki, Bližnjem vzhodu in Srednji Ameriki.

V prodajnem stebru varnostnih tiskovin imajo največjo vrednost javni dokumenti - izdelava in poosebljanje biometričnih potnih listin, vozniških in prometnih dovoljenj, osebnih izkaznic, dovoljenj za prebivanje, viz in varnostnih etiket.

Po letu 2012, ko je družba uspešno zaključila masovno zamenjavo slovenskih potovalnih dokumentov, se je izdaja v letu 2013 vrnila v obstoječe okvire. Cetis je nadaljeval z izvajanjem pogodb za proizvodnjo vizumov in prometnih dovoljenj za Republiko Slovenijo ter varnostnih obrazcev. Poleg teh pa še zdravstvenih obrazcev, davčnih znamk in vinjet.

Na tujih trgih – Azijsko področje – je družba pridobila dva izredno zahtevna projekta izdelave biometričnih potnih listin in državljske knjižice, zahtevna predvsem iz vidika hitrosti dobave. Z dodatnimi vlaganji v opremo in ljudi ter hitro odzivnostjo, je družbi uspelo zadovoljiti zahteve kupca in v kratkem času odpremiti veliko količino dokumentov. Na področju volitev je Cetis z volilnimi lističi oskrbel dve balkanski državi. Nadaljeval je s proizvodnjo biometričnih potnih listin za afriške države in s prodajnimi aktivnostmi v Srednji Ameriki ter tam pridobil že prvi projekt. Na področju plastičnih

kartic je bila družba aktivna pri izdaji zdravstvenih kartic. Tiskala in posebljala je darilne kartice, kartice lojalnosti in vrednostne bone za slovenske trgovce. V bančnem sektorju nadaljuje z izvajanjem posebljanja kreditnih in debetnih kartic. V obstoječi krog kupcev je družba vključila novo banko, ki ji je zaupala izvajanje ne samo storitev posebljanja temveč tudi izdelave bančnih kartic. Nadaljevala je s koncesijskim projektom izdaje tahografskih kartic.

V letu 2013 se je družba odločila za aktivnejše trženje izdelave laminacijskih plošč in pridobila tudi prvi večji projekt na tem področju za izdelavo osebnih dokumentov.

V prodajni skupini Igre na srečo je družba v letu 2013 ohranila prodajo na ravni milijona evrov in načrt prodaje preseгла za 6 %. Z izdelki, ki spadajo v to skupino, je oskrbela igralce iger na srečo v Sloveniji, Bosni in Hercegovini, na Hrvaškem, v Makedoniji, na Kosovem, Portugalskem, v Nemčiji ter izdelala kar nekaj komercialnih iger na srečo.

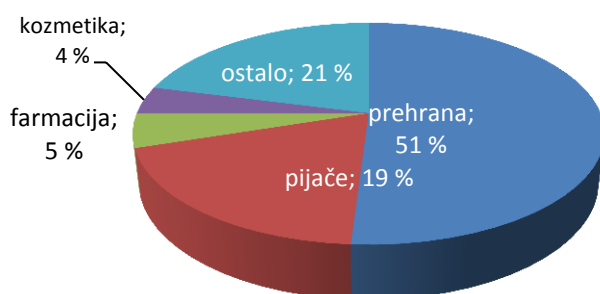
## Prodaja komercialnih tiskovin - KT

Leto 2013 je bilo v vseh pogledih poslovanja kompleksno in težko, od podjetij je zahtevalo nenehno mobilnost in prilagajanje spreminjajočim se razmerah na trgu. Cetis je poleg utrjevanja svoje vloge na domačem trgu razvijal prodajno in podporno mrežo na mednarodnih trgih, predvsem na področju varnostnih rešitev in tiskovin. Na področju komercialnega tiska, je bilo leto 2013 leto stabilizacije prodajnega programa in priprave temeljev za spremembo strategije prodaje. Iz kvantitete se usmerja v kakovost prodaje, v smislu prodaje proizvodov z višjo dodano vrednostjo ter spremembo tržnega fokusa iz jugovzhodne Evrope (nekdanje Jugoslavije) na trg DACH regije in druge zahodne trge. Gre za zahtevnejše, a tudi bolj donosne trge. Na teh trgih imajo komercialne tiskovine možnost za rast, specializacijo in se postaviti ob bok vodilnim na posameznem področjih industrij, ki jih oskrbujemo z izdelki. Na avstrijskem trgu deluje Cetisov prodajni zastopnik, družba pa se dogovarja tudi s prodajnimi zastopniki za nemški in francoski trg.

Družba bo koncentrirala znanje v razvoj novih produktov in storitev, ki jih bo iz laboratorijskega okolja prenašala v vsakdanjo uporabo, kar bo pomembna naloga vodstva v naslednjih letih. Prav tako bo opuščala izdelavo in/ali odprodala izdelke, ki so svoj vrhunec že dosegli. Poglavitni cilj v letu 2013 je bil dvig produktivnosti in manjše porabe materialov, ki ni bil v celoti realiziran in ostaja prioriteta tudi v poslovnem letu 2014. Z zmanjševanjem stroškov proizvodnega procesa bo družba konkurenčnejša, s čimer bo prodaji omogočila večjo prodornost na trgu.

Pakiranje je rastoča globalna dejavnost, ki bo rasla tudi v prihodnjih letih. Znotraj predvidene rasti embalaže do leta 2016, je rast ovojnic, etiket, fleksibilne in komercialne embalaže največja, kar komercialnim tiskovinam omogoča možnost uspešnega delovanja. Na slovenskem trgu ohranja prodaja KT relativno visok tržni delež, premalo pa je prisotna na trgih sosednjih evropskih držav. Evropsko tržišče za etikete nenehno narašča, proizvajalci stalno inovirajo proizvode, namenjene tovrstnim industrijskim branžam. Zahteve po hitrih dobavah naraščajo in z vidika le-teh je proizvodnja etiket najbolj perspektivni sektor za uvedbo digitalne tiskarske tehnike. Največji segment je pakiranje na področju prehranske industrije, ki zajema več kot 50 % vse embalažne industrije. Najhitreje rastoči pa sta kozmetična in farmacevtska industrija z letno stopnjo rasti več kot 4 %.

Deleži v industrijah, ki jih je prodaja KT oskrbela v letu 2013



Plastika zajema 40 % vsega embalažnega materiala in predstavlja največji del na področju embalaže v farmaciji, kozmetiki in drugih potrebščinah za osebno nego. Cena nafte močno vpliva na proizvajalce polimernih materialov, prav tako pa cene vhodnih surovin na proizvajalce papirja, in posledično tiskarne in njihovo cenovno politiko. Posledica tega procesa je združevanje proizvajalcev v manjše število velikih poslovnih skupin, ki delujejo globalno.

V letu 2013 je bil Cetis usmerjen v razvoj pametnih etiket, sterilizatorjev, indikatorjev ter RFID etiket, ki jih bo potrebno v naslednjih letih uveljaviti na trgu. Veliko priložnost družba vidi pri uveljavljanju varnostnih rešitev, ki jih ima v prodajnem stebru varnostnih tiskovin, na področju etiket za zaščito blagovne znamke, za zaščito pred ponarejanju in varnostno pakiranje za farmacijo.

Kljub zaostrenim tržnim razmeram in problemih, ki jih imela večina gospodarskih subjektov, je bilo poplačilo terjatev v preteklem letu na relativno visoki ravni, čemur se bo velika skrb posvečala tudi v prihodnje. V komunikaciji s kupci je družba osredotočena na svoje odjemalce. To je prioriteta, zapisana v standardih delovanja in del vseh procesov v družbi. Prodaja KT svoje kupce redno obiskuje, skupaj z njimi razvija novosti, jim nudi podporo pri potrebah embaliranja ter razvija ustrezne rešitve za zadovoljitev njihovih potreb. V letu 2013 je prodaja KT obiskala konferenco Finat ter dva specializirana sejma, in sicer Label Expo ter FachPack kot razstavljalca. Pripravila je novi katalog Cetisovih izdelkov in storitev, na spletnih straneh družbe pa je podrobno opisan tudi celoten prodajni program.

### Prodaja komercialnih tiskovin po prodajnih stebrih v letu 2013

V poslovnem letu 2013 je prodaja komercialnih tiskovin dosegla vrednost 12.113.991 evrov in leto zaključila s 7,5 % rastjo. Na domačem trgu je uspela vrednostno prodati 8.928.771 evrov, kar je za 446.000 evrov več kot v letu 2012. Prodaja se je povečala pri ključnih že obstoječih kupcih. Družba je pridobila nove posle na področju zamenljivih poštnih storitev. Vrednost prodaje na tujih trgih je znašala 3.185.220 evrov in je bila v primerjavi z letom 2012 višja za 15 %. Razmerje prodaje KT med domačim in tujimi trgi je 74 % : 26 %.

Prodaja komercialnih tiskovin zajema prodajo proizvodov in storitev sistemov za poslovno komuniciranje in embalažo. Prihodki od prodaje v stebru embalaže (samolepilne etikete, nesamolepilne in ovojne etikete, termokrčljivi rokavčki, tiskovni elementi) so znašali 6.426.207 evrov ali 53 % celotne prodaje komercialnih tiskovin. Prodaja v stebru sistemi za poslovno komuniciranje (obrazci, direktna pošta, zamenljive poštno storitve, fotovrečke) je znašala 5.687.783 evrov ali 47 % prodaje komercialnih tiskovin.

## Embalaža

**Samolepilne etikete** so v letu 2013 predstavljale 44 % vrednosti v prodajnem stebru embalaža. V letu 2013 je prodaja KT uspela zadržati prodajo na tujih trgih, medtem ko je prodaja na domačem trgu upadla. Prodajne aktivnosti so usmerjene v pridobivanje novih naročnikov samolepilnih etiket s poudarkom na tujih trgih (Avstrija, Nemčija) in povečanje dobav pri obstoječih slovenskih naročnikih. V porastu je bila izdelava variabilno številjenih nagradnih samolepilnih etiket in zahtevnejših dvoslojnih etiket. Prodajni program je dopolnila nova tehnika tiska, in sicer digitalni, s čimer je družba dopolnila ponudbo na področju tiska manjših naklad.

Prodaja **fleksibilne embalaže** (ovojne polipropilenske etikete, termokrčljivi rokavčki in papirna embalaža) je v primerjavi z letom 2012 zrasla za 29 % ali vrednostno za 632.000 evrov. Na domačem trgu se je prodaja ovojnih etiket in termo krčljivih rokavčkov v 2013 pri obstoječih naročnikih povečala za 10 %. Tako je družba ohranila vodilni tržni delež. Zrasla je prodaja fleksibilne embalaže v države nekdanje Jugoslavije. Na trgih zahodne Evrope je prodaja KT dosegla 5 % rast. Vodilni cilj družbe je nastopati na trgih, na katerih lahko dosega višjo dodano vrednost.

Tudi v novem poslovnem letu si bo prodaja KT prizadevala zadržati večinske deleže dobav na domačem trgu, ohraniti donosne posle na območju nekdanje Jugoslavije in povečati prodajo fleksibilne embalaže na trgih DACH regije.

Prodaja **nesamolepilnih papirnih etiket** za industrijo pijač (pivske, vinske) predstavlja 11 % vrednosti prodaje stebra embalaže in je predvsem lokalno usmerjena. Z zagotavljanjem dobavnih rokov in optimizacijo poslovnih procesov je v letu 2014 cilj družbe prodajo tega segmenta povečati za 10 %.

## Sistemi za poslovno komuniciranje - SPK

**Obrazci** predstavljajo vrednostno še vedno 39 % delež prodaje v prodajnem stebru SPK. Trenda upadanje uporabe obrazcev in pritiski na cenovno konkurenčnost se nadaljujeta, zato je prodajo le-teh potrebno nadoknaditi z novimi posli na področju integriranih obrazcev in arhiviranja. Na področju direktne pošte je družba v letu 2013 pridobila pet novih naročnikov in tako bistveno povečala število sortiranih pošiljk. Na področju izredne komercialne direktne pošte je uspešno izvedla večje število enkratnih poslov in tako v primerjavi z letom poprej, kljub zmanjševanju direktne pošte, dosegla enak nivo prodaje. Prodajne aktivnosti so še zmeraj usmerjene v pridobivanje novih potencialnih naročnikov direktne pošte in poštne storitev.

Prodaja **foto vrečk** je v velikem upadanju. V poslovnem letu 2013 se je ponovil obseg prodaje predhodnega leta.

Leto 2013 je na področju prodaje komercialnih tiskovin potekalo v smeri dodatne prodaje obstoječim naročnikom, izvajanja ciljnih strategij na posameznih tujih tržiščih ter povečanih tržnih aktivnosti. Cilji prodaje komercialnih tiskovin za poslovno leto 2014 so rast prodaje pri obstoječih kupcih na domačem trgu za 5 %, izboljšanje donosnosti prodaje, usmeritev na večje kupce, povečanje prodaje samolepilnih etiket in embalaže v DACH regiji, usmeritev na področje fizičnega in elektronskega arhiviranja.

## Družbe v skupini

### Cetis Zagreb

Za družbo Cetis Zagreb je izredno težko leto. Tako kot Slovenija je tudi Hrvaška v težki gospodarski situaciji, ko se okrnjeno investira in čaka na stabilnejše razmere. Zaradi povečane brezposelnosti, se je zmanjšala tudi poraba prebivalstva in vse skupaj vpliva na družbeni proizvod.

Takšne razmere so pripeljale do povečanih aktivnosti vseh udeležencev na trgu grafičnih proizvodov in variabilnega tiska. Ker so se naročila v letu 2013 zmanjšala, so družbe začele iskati nove kupce in si medsebojno zniževati cene. Le-te trenutno pokrivajo samo materialne stroške in direktno delo brez amortizacije. V drugi polovici leta 2013 je pričela upadati prodaja Cetisovih proizvodov v strukturi prodaje Cetis Zagreba.

Kljub smelim načrtom, ki jih je Cetis Zagreb sprejel za leto 2013, so se s prihodom novega lastnika v matično podjetje spremenili tako prodajna strategija kot cenovna politika. V drugi polovici leta je družba kljub delni blokadi s strani Agrokorja, začela pridobivati posle na trgu variabilnega tiska, prešla najnižjo točko delovanja ter pričeli ponovno rasti. Pogodba s Hrvaško pošto, za katero je postala center direktne pošte, je tudi pričela dajati rezultate, tako da so obeti za leto 2014 dobri.

Razmere na trgu in spremembe v lastništvu mame so pripeljale do notranjih sprememb in še večje optimizacije dela. To se je izkazalo za dobro, saj so bili ob koncu leta že vidni rezultati pri pridobivanju poslov na področju direktne pošte. Pet stalnih novih poslov in veliko izrednih je Cetis Zagrebu dalo nov zagon. Konkurenčnost pri variabilnem tisku in kuvertiranju ni bila nikoli vprašljiva.

Kljub vsemu je družba 19. leto zapored končala z dobro realizacijo in dobičkom. Skupni prihodki so glede na leto 2012 celo višji, kar je po treh letih padca prihodka prav gotovo pozitiven znak in dober obet za prihodnost. Leto je družba izkoristila za prestrukturiranje in čiščenje bilanc vseh stroškov in nekorantnih zalog ter slabih terjatev, tako da v leto 2014 vstopa očiščena in pripravljena na novo poslovno leto.

V letu 2014 bo Cetis Zagreb nadaljeval z že začetimi spremembami v smeri povečevanja obsega storitev na področju printanja in kuvertiranja. S spremembo v vodenju bo okrepil tudi trgovski del družbe s prodajo izdelkov in storitev matične družbe ter širše skupine.

### Amba Co.

Leto 2013 je potekalo v trendu stabilizacije iz leta 2012. Na področju kadrov ni bilo ključnih sprememb, se pa rezultati sprememb iz preteklosti pozitivno odražajo v vsakodnevnem poslovanju podjetja. Na prodajnem področju je družba uspela nadomestiti manjšo prodajo v Italiji z rastjo prodaje z ostalimi ključnimi in manjšimi novimi kupci. Vrednost reklamacij se je glede na leto 2012 rahlo povečala, vendar je družbi uspelo držati stroške na zmernem nivoju. Zaloge, ki so bile v začetku leta visoke, je družba čez leto optimizirala oziroma zmanjšala. S tem je odpravila problem nepravočasnih dobav kupcem ter optimizirala stroške tiska.

Leto je tako minilo predvsem v borbi za čim večjo realizacijo in pridobitev novih naročil, ob pogoju visoke kakovosti in pravočasnosti dobave. Nadaljevale so se aktivnosti na nabavni strani glede iskanja alternativnih dobaviteljev, ki bi ob sprejemljivi ceni in kvaliteti nadomestili večje dobavitelje, kjer je Amba zaradi relativne majhnosti izpadla kot kupec folij.



Glede na omenjeno je Amba v poslovnem letu 2013 zabeležila pozitiven poslovni izid v višini okoli 140.000,00 EUR po davkih, kar je manj kot v letu prej. Razlogi za to so v nepredvideno nastalih stroških in spremembi strukture prodaje.

Prihodki od prodaje so bili za dober odstotek nižji kot leto prej, obseg proizvodnje pa je bil večji za približno 3,7 % v tekočih metrih ter za 2,9 % v kilogramih. Padec prihodkov iz prodaje je v veliki meri posledica čiščenja portfelja kupcev. Dva kupca sta šla v prisilno poravnavo, dvema večjima pa je družba izdala letna bonusa v letu 2011 ter 2012. Amba je bila primorana prilagoditi cene posameznim kupcem s ciljem ohranjanja oziroma povečanja sodelovanja z njimi. Pridobila je nekaj novih kupcev, predvsem na trgih Avstrije in Nemčije. Z nekaterimi kupci je prekinila sodelovanje, predvsem tam, kjer je dosegala izrazito slabe cene ali pa ni zmoгла več sprejemati rizikov povezanih z njihovo slabo likvidnostjo.

Največ pozitivnega rezultata je Amba ustvarila v drugem in zadnjem četrtletju. Aktivnosti so bile usmerjene v optimizacijo razmerja med stroški nabave, proizvodnje ter prodajno ceno. Povečala je marketinške aktivnosti, med drugim je bila prisotna na sejmu v Nürnbergu v Nemčiji. Dolgoročen trend nabavnih cen materiala je stabilen. Za večino materialov ima družba odobrena dva dobavitelja, s čimer zmanjšuje tveganje dviga cen in rokov dobav materialov za proizvodnjo.

V letu 2013 se je nadaljeval trend iz leta 2012, kjer se je bistveno spremenila struktura prodaje po trgih. Na cenovno izrazito neugodnem češkem trgu se je prodaja stabilizirala, medtem ko je družba prodajo utrdila in izboljšala na zahtevnem avstrijskem tržišču, kjer v prihodnje sicer še pričakuje rast prodaje. Zaradi reklamacije je družba izgubila pomembnega kupca v Nemčiji. Na slovenskem trgu, kjer je Amba ustvarila približno 45 % prodaje, je le-ta ostala vrednostno enaka.

### **V nabavi prihranek, prav tako pri storitvah**

Tudi v letu 2013 se je izvajala aktivna nabavna politika, ki je temeljila na zastavljenem cilju, da sta za vse ključne materiale vsaj dva potrjena dobavitelja. Družba je nadaljevala razgovore s potencialnimi dobavitelji, testiranja in končne potrditve materialov ter z realizacijo dogovorov. Novi dobavitelji so prinesli številne prednosti v poslovanje družbe, predvsem zmanjšanje odvisnosti od omejenega števila dobaviteljev, boljšo fleksibilnost pri dobavah, ugodnejše pogoje ter seveda tudi nižje cene vhodnih materialov, kot bi jih imeli sicer.

Družba je bila aktivna tudi na področju zniževanja stroškov storitev, optimizacijo obstoječih storitev in iskanjem novih partnerjev ter spremljanjem stroškov prevozov glede na vrednost izdanih faktur. Za leto 2014 je dogovorila nižje cene odpadkov in relativno nizko ceno plina ter električne energije.

Na kadrovskem področju je Amba ostala s skoraj enakim številom zaposlenih, to pomeni da je poslovno leto družba končala s 37 zaposlenimi. Težave zaradi manjšega števila zaposlenih ostajajo poleti, ko nastopijo dopusti ter v zimskih mesecih, ko se začnejo odsotnosti zaradi bolezni in dopustov. Izpostaviti je potrebno predvsem uspešne menjave sodelavcev na delovnem mestu planerja in v studiu za pripravo tiska, delno tudi z nadomeščanjem.

## **Proizvodnja**

V proizvodnji je družba glede na vrednost prodaje v letu 2013 povečala odstotek reklamacij. Delež bi lahko bil manjši v primeru dodatnih investicij v naprave za kontrolo. Upadel pa je delež odpada materialov, in sicer kot posledica težnje po zmanjševanju zalog ter izziva časovne dobavljivosti materialov na nabavni strani. Družba z uvajanjem ustreznih ukrepov nadaljuje z zmanjševanjem reklamacij in odpadov v proizvodnji.

Družba je v letu 2013 opravila izbor dobavitelja novega stroja za čiščenje raster valjev in se dogovorila za obnovo računalniškega nadzora za tisk. Skupaj s celotno projektno dokumentacijo ter namestitvijo naprav bo investicija v vrednosti okoli 52.000 evrov zaključena v letu 2014. Omenjene investicije pomenijo velik napredek na področju varnosti in produktivnosti proizvodnje ter zagotavljajo visoko in stalno kvaliteto končnih proizvodov.

## **Finance**

Družba je odpravila problem zagotavljanja tekoče likvidnosti. Večino obveznosti doma in v tujini poravnavamo redno. Na področju financ je potrebno izpostaviti predvsem uspešno pokritje večine obveznosti družbe ter podaljšanje kratkoročnega kredita. Prav tako za investicijo v napravo za čiščenje raster valjev in nadzor tiska ni bilo potrebno najeti kredita, ampak se bo financiralo iz tekočega poslovanja. V letu 2013 so se nadaljevale težave pri izterjavi do kupcev, saj sta dva končna kupca končala v prisilni poravnavi, ter strožji plačilni pogoji na nabavni strani. Družba pričakuje, da bo na osnovi dobre bonitetne ocene uspela pri dobaviteljih doseči boljše plačilne pogoje, vsaj takšne kot jih ponuja svojim kupcem. V letu 2013 je Amba poplačala dolgoročen kredit, kar bo vidno v izboljšanju denarnega toka.

## **Načrti za prihodnost**

V leto 2014 vstopa Amba Co. z realnimi načrti, podprtimi z najavami večjih kupcev o nadaljevanju sodelovanja na primerljivem nivoju, oziroma o povečanju naročil, kljub na splošno ne zelo pozitivni gospodarski klimi v Sloveniji. Po vstopu Hrvaške v EU se pojavlja problem konkurence iz Hrvaške, ki želi z agresivno cenovno politiko vstopiti na slovenski trg in od tod naprej na zahtevne trge Zahodne Evrope. Omenjeno je družba zaznala pri ključnih kupcih kot so Droga Kolinska, Perutnina Ptuj in Žito. Cilj Ambe je obdržati vlogo najpomembnejšega slovenskega proizvajalca fleksibilne embalaže.

Tudi v letu 2014 bosta v ospredju racionalizacija poslovnih procesov ter optimizacija poslovanja. Družba si bo prizadevala pridobiti certifikat BRC, ki bi pomenil velik kvalitativen preskok v kontroli in vodenju proizvodnje in s tem celotnem poslovanju podjetja. Omenjeno bo tudi odličen prodajni argument, ki bo zadostil željam zahtevnih novih kupcev v Zahodni Evropi.

Na prodajnem področju bo družba nadaljevala začrtano pot, kar pomeni, da bo v ospredju kupec, kvaliteta proizvodov ter storitev. Prodaja bo usmerjena na stabilnejše zahodne trge. Pomembno izhodišče za doseg tega cilja je rast sodelovanja z obstoječimi kupci na avstrijskem tržišču ter nadaljevanje preboja na nemški trg. Družba bo tako še okrepila prodajne aktivnosti tako z obiski sejmov kot obiski potencialnih novih kupcev. Na slovenskem trgu družba pričakuje stabilnost prodaje v primerjavi z letom 2013, vendar bo z nekaterimi kupci ob nedoseganju minimalnih še sprejemljivih cen, prekinila sodelovanje. Pri kroničnih zamudnikih s plačili bo družba prešla na avansno plačevanje. Največ pozornosti bo posvetila ohranjanju zaupanja obstoječih kupcev ter iskanju novih priložnosti.

Vodstvo družbe se bo tudi v bodoče trudilo izvajati aktivnosti za krepitev vloge družbe na pomembnih trgih in njen razvoj tako, da bo izpolnila pričakovanja lastnikov, poslovnih partnerjev in zaposlenih.

## Cetis digitalne storitve

### Poslovanje in dejavnosti v letu 2013

Družba Cetis digitalne storitve, d.o.o. je v letu 2013 navkljub neugodnim tržnim razmeram s tremi redno zaposlenimi sodelavci poslovala zelo dobro in povečala prihodke iz poslovanja za več kot 50 % glede na leto 2012. Družba je v poslovnem letu 2013 ustvarila 333.000 evrov prihodkov iz poslovanja in zabeležila pozitivni poslovni izid v višini 10.000 EUR.

V letu 2013 je uspešno izvedla kar nekaj projektov. Med večje sodi prevzem in ureditev arhiva družbe SCT d.d. v stečaju, s katerim je družba pričela v drugi polovici preteklega leta. V okviru projekta je popisala in uredila gradivo na več lokacijah v Ljubljani in okolici, določeno arhivsko gradivo nacionalnega pomena pa je predala tudi Zgodovinskemu arhivu Ljubljana. Izvajanje projekta se bo nadaljevalo tudi v letu 2014, saj je predvidena digitalizacija dokumentacije s trajno dobo hrambe.

Korak naprej je družba naredila tudi na področju zakonske skladnosti internih procesov. Arhiv Republike Slovenije je potrdil notranja pravila, s čimer potrjuje skladnost internih procesov z aktualno zakonodajo na področju zajema in hrambe dokumentarnega gradiva ter spremljevalnih storitev.

### Načrti za leto 2014

V letu 2014 družba načrtuje razvoj in uvajanje novih rešitev na področju zajema in e-hrambe. Za stranke bo pripravila možnost digitalizacije dokumentov na svoji lokaciji in pošiljanje skenogramov v procesni center Cetisa, kjer se opravi storitev obdelave dokumenta in po potrebi arhiviranje v verodostojen elektronski arhiv. Takšne rešitve so lahko zanimive za naročnike, ki želijo optimizirati in poceniti proces zajema podatkov, naprimer s prejetih računov oziroma hraniti dokumentacijo izključno v elektronski obliki.

Zaradi vse večjega trenda digitalizacije arhivov v javni upravi, bo družba v letu 2014 notranja pravila nadgradila še z akreditacijo storitve zajema in e-hrambe, kar tudi zahteva aktualna zakonodaja od izvajalcev tovrstnih storitev.

Velik poudarek bo tudi na promociji in prodaji rešitev zajema in hrambe. Družba bo intenzivneje tržila klasično hrambo papirnega gradiva, kar je aktualno tako za podjetja s prostorsko stisko, kot tudi za podjetja v stečajnih postopkih. Sodelovala bo na različnih specializiranih dogodkih, nove priložnosti pa bo iskala tudi v okviru Cetisove prodajne mreže in partnerjev, s katerimi sodeluje že danes.

## Cetis Direkt

Leto 2013 je bilo za družbo uspešno. Poslovala je pozitivno in je glede na leto 2012 povečala dobiček iz 18.800 na 24.600 evrov. V letu 2013 je družba zadržala enako število zaposlenih in leto zaključila z 10 zaposlenimi.

Investirala je v povečanje in obnovo strojnega parka. Nakup tiskalnika in obnova obstoječe strojne opreme omogočajo nemoteno zagotavljanje rokov. Družba je investirala tudi v video nadzor pri procesu kuvertiranja in v nadgradnjo programske opreme za obdelavo podatkov.

Liberalizacija trga poštnih storitev je družbi omogočila novo storitev z zamenljivimi poštnimi storitvami, zaradi česar naročnikom ponuja popust pri poštadini. V letu 2013 je vse stranke preusmerila na 2. dostop. Cetis Direkt se je konec leta soočil tudi z izgubo poslov. Izpad dohodkov bo nadomestil z okrepitevijo prodajnih aktivnosti in novimi kupci. V nasprotnem primeru bo primoran v zniževanje stroškov.

### **Načrti za prihodnost**

V leto 2013 Cetis Direkt vstopa z realnimi cilji. Ob delno zmanjšanem obsegu dela želi obdržati dobiček iz poslovanja. Potrebno je izvesti kar nekaj aktivnosti v smislu preprečevanja morebitnih reklamacij, kot so uvajanje novih kontrolnih točk v procesu proizvodnje in izobraževanje zaposlenih. Pričakovati je, da bodo kupci zaradi vsesplošne ekonomske situacije še naprej poskušali racionalizirati svoje stroške. Pri tem jim namerava družba pomagati z vsem svojim znanjem in viri, saj le tako lahko zadrži obstoječe in pridobi nove kupce. Vodstvo družbe namerava še naprej voditi in razvijati družbo na način, da zadovolji pričakovanja lastnikov, poslovnih partnerjev in zaposlenih v družbi.

### **Cetis Graf**

Družba Cetis Graf je invalidsko podjetje, ki je ob koncu leta 2013 zaposlovalo 38 sodelavcev, od tega več kot 50 % invalidov. Družba izdeluje in opravlja storitve tiskanja obrazcev. Pri svojem poslovanju poleg Zakona o gospodarskih družbah upošteva še Zakon o zaposlitveni rehabilitaciji in zaposlovanju invalidov.

V letu 2013 je družba zabeležila negativen rezultat iz poslovanja, predvsem zaradi odprodaje finančne naložbe. Večino prihodkov je družba ustvarila s prodajo proizvodnih storitev in standardnih obrazcev ter ustvarila 2.184.910 evrov le-teh. Leto 2013 je tako končala z izgubo v višini 280.162 evrov. Največji delež prodaje je ustvarila na slovenskem trgu, medtem ko je delež prodaje na tujih trgih padel zaradi opustitve nekaterih proizvodov zaradi njihove nedonosnosti.

Pomembni projekti, ki jih je Cetis Graf dokončal v letu 2013:

- opustitev programov z visokim deležem materialnih stroškov,
- preusmeritev družbe v specializirano kooperantsko proizvodno podjetje v skupini brez svojega trga,
- odprodaja poslovnega deleža v družbi JOB d.o.o.,
- ureditev dolgoročnega financiranja,
- posodobitev strojne opreme.

Družba v prihodnosti predvideva nadaljnjo specializacijo proizvodnega programa skupaj u okrepljeno tržno ter razvojno dejavnostjo in zaposlitveno rehabilitacijo invalidov prek sodelovanja z nadrejeno družbo, novo sistematizacijo dela in kadrovske optimizacije, investicije v razvoj in strojno opremo. Poleg tega pa še pozitiven izid iz poslovanja, optimizacijo cen, optimizacijo delovnih procesov ter organizacijo dela na način, da bo bolj primerno za delo invalidov.

## Raziskave in razvoj

Področje razvoja in raziskav v Cetisu deluje kot neposredno podpora prodaji ter po potrebi tudi drugim službam znotraj podjetja. Primarna vloga razvoja in raziskav je razvijati nove izdelke, procese in storitve. Vizija razvoja je sicer usmerjena pretežno v visokotehnološke produkte, storitve in integrirane rešitve za sledenje Cetisove prodajne politike integratorja informacij.

Razvoj družbe Cetis je v letu 2013 pri svojem delu še naprej uspešno sledil razvojnim nalogam, ki so znotraj družbe organizirane kot projektni razvoj, strateškim usmeritvam družbe ter strategijam posameznih prodajnih stebrov. Družba se je uspešno povezala z akademskimi raziskovalnimi inštitucijami v Sloveniji in ostaja v sodelovanju z njimi še naprej, prav tako se povezuje tudi z drugimi raziskovalnimi nevladnimi organizacijami in inštituti s ciljem razvoja produktov z visoko dodano vrednostjo.

V letu 2013 je razvoj nudil kontinuirano podporo pri reorganizaciji družbe in v čiščenju ter urejanju poslovnih procesov z robotizacijo, avtomatizacijo in IT podporo procesom. Strateška usmeritev razvoja v e-rešitve, specializacijo produktov, storitev in rešitev, poosebljanje ter celovite rešitve na osnovi združevanja programov je tudi v preteklem letu prinesla veliko uspehov tudi na prodajnem področju. Prestrukturiranje načina dela in organiziranje razvoja v smislu specializacije na podlagi ključnih kompetenc (specialisti) na eni strani in integratorja z noto varovanja informacij na drugi strani je bil cilj lanskoletne razvojne skupine, ki je bil tudi izpolnjen.

Kot globalni integrator je razvoj sistematično vzpostavljali timsko sodelovanja s prodajo na razvojnih projektih. Pričel je z izobraževanjem prodaje v smislu usmeritve razvoja v strateški marketing za razvoj produktov in storitev ter blagovnih znamk glede na potrebe trga. Tesno sodelovanje razvojne službe in vzpostavitev sistema za razumevanje in analizo resničnih potreb strank za razvoj novih rešitev Cetisu daje konkurenčno prednost pred ostalimi tiskarnami in sistemskimi integratorji. Tak način dela bo tudi vodilo razvoja v letu 2014.

## Informacijska podpora

Družba je v letu 2013 na področju informacijske infrastrukture nadaljevala s posodabljanjem računalniškega omrežja. Nabavljene so bile dodatne diskovne kapacitete. Posodobljeni sta bili strojna in programska oprema v oddelku priprave tiska na področju obdelave podatkov in izdelave tiskovnih elementov.

Računalnik je v Cetisu za večino zaposlenih osnovno delovno orodje. Zato je zelo pomembno, da je računalniška oprema primerno zmogljiva. V letu 2013 je informatika tako zamenjala delovne postaje tridesetim uporabnikom in jim s tem omogočila boljše delovne pogoje.

Družba se zaveda, da je kakovost izdelkov zelo pomembna. Za potrebe boljšega nadzora in spremljanja kontrole kakovosti je bil prenovljen informacijski sistem za dokumentiranje in spremljanje kontrole kakovosti.

Dokončana je bila vsebinska prenova in tehnična posodobitev internega spletnega portala družbe Cetis, imenovanega »Intracet«. Internetni spletni portal omogoča zaposlenim v podjetju dostop do informacij, dokumentov in poročil, seveda v skladu s pooblastili, ki jih ima zaposleni v podjetju.

Elektronska izmenjava poslovnih dokumentov predstavlja konkurenčno prednost, postaja pa tudi resničnost. V letu 2013 je bila uvedena elektronska izmenjava naročil z enim izmed ključnih kupcev, v zaključni fazi je tudi elektronska najava dobave.

Cilj v letu 2014 je uvedba elektronske izmenjave računov s kupci. Podjetje posveča veliko pozornost kakovosti in varnosti izdelkov in storitev. Poslovanje podjetja obravnava v skladu z ISO standardi in ostalimi certificiranimi sistemi. Zaradi kompleksnega delovnega okolja (visokotehnološki izdelki, stroga regulativa, zahteve naročnikov) nastaja veliko dokumentacije. V letu 2014 bo družba uvedla elektronsko upravljanje ISO dokumentacije. S tem bo omogočen lažji nadzor nad upravljanjem z ISO dokumentacijo, dokumentacija bo v elektronski obliki dosegljiva vsem, ki jo potrebujejo. S pomočjo elektronske priprave dokumentov bo družba pohitrila proces priprave dokumentov ter okrepila nadzor nad uporabo občutljivih poslovnih informacij. Informatika bo tudi nadaljevala s posodabljanjem računalniške infrastrukture.

## Varnost

Različnim vidikom varnosti družba Cetus posveča veliko pozornost. Za družbo pomeni varnost maraton in ne tek na kratke proge. Zato pa je potrebno vzdrževati tempo in neumorno premagovati na videz neverjetne razdalje. Cilj, ki ga družba pri tem zasleduje je biti korak pred tekmeci in hkrati ohranjati dovolj razdalje med zagotavljanjem varnosti in potencialnimi zlorabami.

Cetus stremi k stalnemu izboljševanju varnosti, zato so investicije v le-to stalnica. Fizično, tehnično in informacijsko varnost, družbi vsako leto pritrdijo neodvisne zunanje revizije. Vse vidike varnosti družba stalno nadgrajuje z novimi zahtevami standardov in uveljavljenih svetovnih praks.

V letu 2013 je družba obnovila in potrdila certifikate, ki jih ima na področju varnosti. Izvedla je nekaj večjih investicij predvsem na področju nadgradnje modernega videonadzora in tako povečala kvaliteto informacij, ki jih dnevno zajame. Varnostni incidenti, ki so bili čez leto zaznani, so bili uspešno obravnavani in niso pustili nobenih pomembnih posledic za poslovanje družbe. Ker so se določeni standardi s področja varnosti v zadnjih mesecih spremenili; veljavna je nova različica standarda ISO 27001:2013, nov standard s področja varnosti poslovanja z bančnimi podatki PCI Card Vendor Logical and Physical Security 1.0 ter nov standard s področja varnostnih tiskovin ISO 14298:2013, bo družba v prihodnjem letu posodobila interni sistem navodil in dokumentacije. Predvidene so tudi izboljšave na področju obravnave tveganj.

## Proizvodnja

Proizvodni oddelek v družbi Cetus je leto 2013 zaključil z nekaj pomembnimi investicijami tako v stroje kot izobraževanje zaposlenih. Leto je bilo posvečeno predvsem posodabljanju proizvodnje. Pred družbo je reorganizacija proizvodnje s ciljem večje produktivnosti in optimizacije dela.

### Priprava tiska

V oddelku priprave tiska (reprodukcije) je potekala vgradnja novega CTP stroja in pripadajoče programske opreme. Zaradi zahtev certificiranja po standardu ISO 12647 je družba v proizvodnji

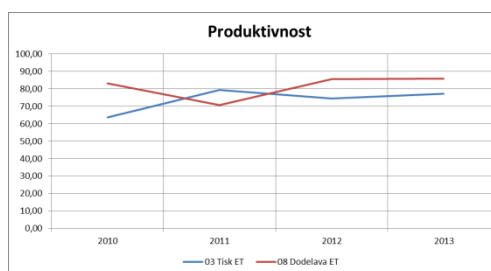
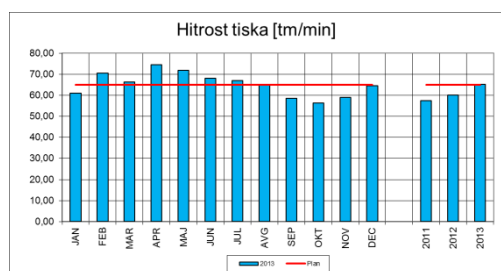
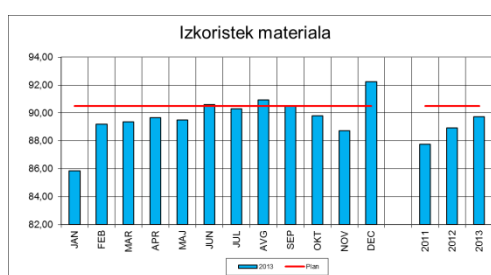
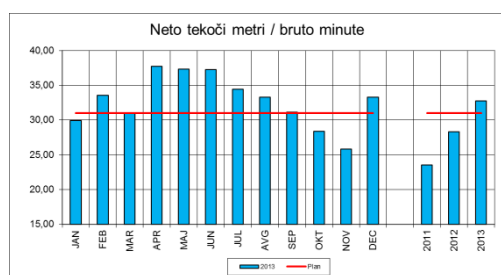
izvedla barvno linearizacijo na tiskarskih strojih. Posodobila je programsko opremo za barvno upravljanje in izdelavo poskusnih odtisov. Za potrebe izdelave laminacijskih plošč je družba dokupila mehanski gravirni stroj. Prav tako je investirala v digitalni laserski tiskalnik za tisk in personalizacijo majhnih naklad.

Za potrebe izdelave varnostnih tiskovnih elementov v letu 2014 Cetis načrtuje zamenjavo laserskega gravirnega stroja in novega veliko-formatnega ink-jet tiskalnika za izdelavo odtisov montaž v merilu 1:1. Izvedel bo tudi nadgradnjo Esko programske opreme iz Nexus-a na Automation Engine.

### Proizvodnja etiket

V letu 2013 je proizvodnja etiket pridobila stroj za lepljenje tiskarskih plošč. Nov inšpekcijsko-previjalni stroj je dogradila s tiskalnikom in s tem podvojila produktivnost na področju personalizacije izdelkov. Uredila je razsvetlavo v celotni proizvodni hali. Pri dodelovalnih strojih je potekalo urejanje tal in na novo označevanje transportnih poti. Hladilni sistem stroja MPS I je bil prestavljen iz proizvodnje hale, s čimer se je bistveno izboljšala temperatura na delovnem mestu. Uspešno je bilo izvedeno tudi izobraževanje zaposlenih s ciljem pridobivanja širine znanj.

V letu 2013 je Cetis natisnil več kot 35 milijonov tekočih metrov, kar je za 18 % več kot v letu 2012. Za to je bilo porabljenih 18.064 ur, kar je za 4 % več v letu 2012. V dodelavi je bilo opravljenih 26.980 ur dela, kar je za 5 % manj kot v preteklem letu. Produktivnost se je v oddelku tiska povečala za 3,7 %, medtem ko je produktivnost v oddelku dodelave ostala na enakem nivoju kot v letu 2012.



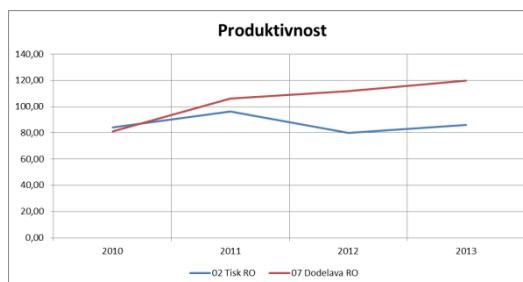
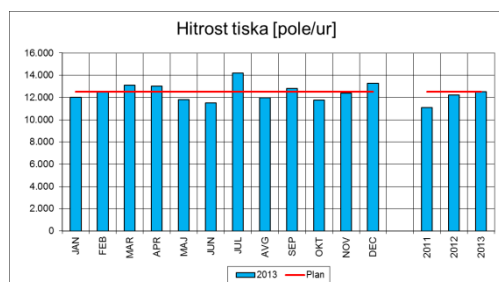
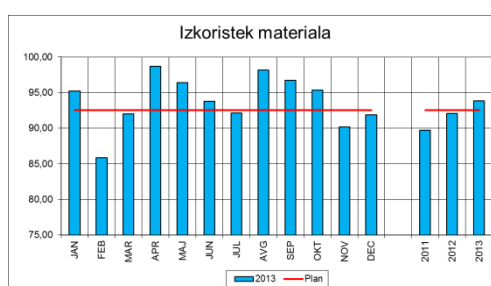
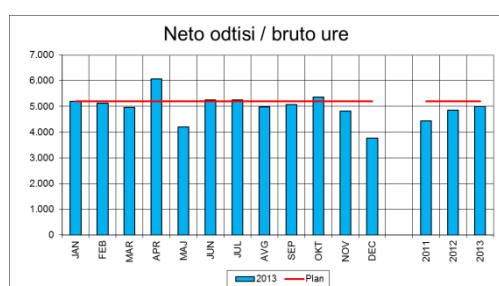
### Aktivnosti, ki jih bo proizvodnja etiket izvajala v letu 2014:

- ☀ Združevanje delovnih nalogov po kupcih in barvni skladnosti z namenom skrajšanja časa priprave na tisku.
- ☀ Zmanjšanje zastojev in izmetov iz naslova slabe grafične ali tehnološke priprave.
- ☀ Uvedba aplikatorja – etiketirke na previjalni stroj za potrebe nanosov RF in RFID nalepk.
- ☀ Uvedba tiska na ink-jet tiskalniku.
- ☀ Izdelava projektne dokumentacije za nov tiskarski stroj.

## Proizvodnja RO

Proizvodnja RO je z mokrim offset tiskom na stroju Goebell 3 izvedla emitacijo vodnega tiska. Prav tako je stroj usposobila za obojestranski tisk variabilnih podatkov predvsem za potrebe personalizacije. Stroj MM 1 je proizvodnja RO nadgradila s 36" magnetnim cilindrom in sistemom razreza na 9" za potrebe podaljšanih obrazcev širine 9" ali 210 mm. Uredila je pripravo mehke vode za vse offset tiskarske stroje. Ustavila je proizvodnjo na strojih Goebell 9 in Goebell 8. Prvega je Cetis že odprodal. Na stroju za zgibanje srečk je družba prenovila sistem za nanos lepila in kontrolo dvojnih pol. Nadgradila je tudi operacijski sistem na scitex-u.

V letu 2013 je proizvodnja RO proizvedla 47 milijonov odtisov, kar je 16 % manj kot v letu 2012, za kar je bilo porabljenih 10.074 ur oziroma 12 % manj kot v preteklem letu. Vzrok je v zaustavitvi linij 8 in 9, ki so proizvajale enostavne bianko izdelke. Produktivnost se je v oddelku v primerjavi z letom 2012 povečala za 7 %.



### Aktivnosti, ki jih bo proizvodnja RO izvajala v letu 2014:

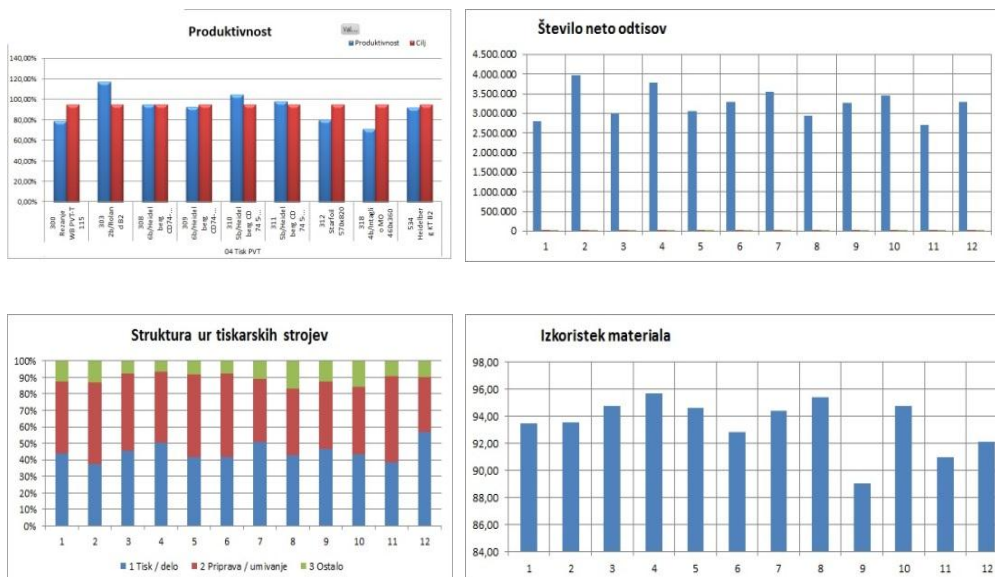
- Izločitev tiskarskih strojev Goebel II in Goebel V.
- Izločitev dodelovalnega stroja Bilomatik IV.
- Preureditev proizvodnih prostorov.
- Postavitev stroja za tisk 1/1.

### Proizvodnja varnostnih tiskovin - PVT

Družba je v letu 2013 vgradila visokoresolucijski CTP, s čimer bo lahko dosegla še višjo kvaliteto tiska pri izdelavi dokumentov in vrednostnih tiskovin. V kompletu z novo strojno opremo je družba nabavila tudi programsko opremo za pomoč v celotnem procesu tiska in priprave tiskovnih elementov. Investicija bo pripomogla h krajšemu času priprave stroja za tisk, zmanjšanju porabe zagonskega materiala, kvalitetnejši kontroli spreminjanja tiskarske pike, večjemu nadzoru priprave podatkov za izdelavo tiskarskih form z upoštevanjem ICC krivulj in boljšemu nadzoru kvalitete tiska. Družba je proizvodnjo posodobila še z novim zgibalnim strojem.



Delo v proizvodnji VT je družba izboljšala še s preходом iz adiabatnega na entalpijsko hlajenje in tako izboljšala klimatske pogoje, ki so odtlej stabilnejši. Družba pričakuje, da se bo investicija povrnila v manj kot treh letih. Rezultati zasedenosti in izkoristkov tiskarskih strojev so bili v preteklem letu večji vsled nekaj večjih projektov izdelave dokumentov.



### Predvidene aktivnosti, ki jih bo PVT izvajala v letu 2014:

- ☀ Zaradi posodobitve priprave tiska družba pričakuje večjo produktivnost v proizvodnji.
- ☀ Povečevanje učinkovitega časa tiska.
- ☀ Delo v skladu s standardi kakovosti (ISO 12647-2).
- ☀ Zasedevati vodilno mesto na področju kvalitete in inovativnosti.
- ☀ Posodobitev tiskarske opreme.

### Proizvodnja kartic - KA

V letu 2013 je bila proizvodnja kartic bistveno bolj zasedena kot v letu prej. V večjem obsegu je proizvodnja KA izdelovala komponente za projekte potnih listov. Izdelovala je tudi študentske izkaznice za dve Slovenski Univerzi. En tip kartic je temeljil na uporabi brezkontaktna NFC tehnologije.

K dvigu kvalitete in zmanjšanju izmeta zaradi smetnosti je prispevala tudi razširitev brezprašnega prostora na oddelku laminacije. Dosedanja ocena zmanjšanja smetnosti je presegla pričakovano oceno in je v večja od 50 %. K optimizaciji proizvodnje bistveno pripomore tudi namenski stroj domače izdelave za lasersko posebljanje kartic z dograjenim avtomatičnim kuvertirnim sistemom. S tem strojem je družba povečala kapacitete posebljanja kartic in zmanjšala riziko napak pri ročnem kuvertiranju.

### Predvidene aktivnosti, ki jih bo proizvodnja KA izvajala v letu 2014:

- ☀ Nakup novega stroja za posebljanje kartic.
- ☀ Nakup nove opreme za strojno kuvertiranje.
- ☀ Izdaja prvih brezkontaktno personaliziranih bančnih kartic.
- ☀ Prilagoditev prostora za posebljanje novim zahtevam Vise in Mastercarda.

## Odnosi z dobavitelji in logistika

Ostrejša konkurenca je globalni pojav, ki se mu ne moremo izogniti in se v letih ekonomske krize še posebej močno kaže. Za podjetja to pomeni proizvajati več, hitreje, boljše in seveda ceneje. V poslovnem procesu je nadzor nad »vhodom« ključnega pomena. Ustrezne informacije so osnova za prave odločitve, ki vodijo k odličnosti delovanja vsake organizacije. V ta namen se je nabava vse leto ukvarjala z raziskavo nabavnega trga, redno spremljala strokovno literaturo s tega področja, se udeležila specializiranega sejma in opravljala individualne razgovore z dobavitelji.

Za učinkovit proces nabave je potrebno sistematično obvladovati dobavitelje. Tako ima nabava postavljene strateške temeljne cilje: zniževati nabavne cene in nabavne stroške, hkrati pa se njena učinkovitost meri s spremljanjem nabavnih časov, hitrostjo in fleksibilnostjo dobav, dobav ob pravem času, zanesljivostjo dobav idr.

V letu 2013 je družba nadaljevala s pomembnimi aktivnostmi na področju nabave. Pri izbiranju dobaviteljev družba teži k dolgoročnemu sodelovanju, kljub temu pa izkoristi tudi enkratne nabavne priložnosti.

Osnovne aktivnosti nabavne službe so bile podobno kot v predhodnem obdobju usmerjene v:

- spremljanje poslovnega okolja in tržnih trendov,
- optimizacijo nabavnih stroškov,
- zagotavljanje optimalnih zalog,
- izvajanje aktivne politike cen,
- razpršenost dobav,
- iskanje alternativnih virov nabave,
- zagotavljanje ekološke naravnosti nabave,
- vzpostavljanje in ohranjanje dobrih poslovnih odnosov z dobavitelji.

Večjih cenovnih nihanj na trgu surovin v letu 2013 Cetis ni zaznal, razen pri BOPP, katerega cena je odvisna od sezonskega vpliva. Temu se je uspešno izognil z zakupom večjih količin v času najnižjih cen. Skozi vse leto je uspešno zniževal cene nepremaznih papirjev – tako offsetnih kot preprint papirjev. Z nenehnimi pogajanji je uspel zagotoviti tudi konkurenčne cene materialov za izdelavo dokumentov in ostalih varnostnih tiskovin, predvsem pa zagotoviti pravočasno dobavo potrebnih materialov.

Celotna nabava v letu 2013 je znašala 16.500.737 evrov kar je za 29 % več kot leto poprej. Večje vrednosti nabave so bile predvsem na področju varnostnih tiskovin zaradi dveh izjemno velikih projektov. Glede na dogovorjene pogoje, je celotna vrednost pridobljenih količinskih rabatov znašala 200.473 evrov. Nivo zalog je bil v letu 2013 zaradi zgoraj omenjenih projektov višji, saj so v izdelavo potnih listov vključeni dražji materiali z dolgimi dobavnimi roki. Družba se je z mnogimi dobavitelji dogovorila o tem, da so naročene materiale držali na zalogi in jih dobavljali po sistemu odpoklica. S sistematičnim dogovarjanjem z dobavitelji o plačilnih pogojih in popustih je optimalno izkoristila dobro likvidnostno situacijo in prihranila 245.447 evrov.

V lanskem letu je družba začela s procesom iskanja sinergijskih učinkov pri nabavi materialov znotraj skupine MSIN, predvsem s sorodnimi podjetji: Gorenjski tisk, EGP in Amba. Z združevanjem količin oziroma nabavnih vrednosti, bo skupina dosegla nižje cene, boljše nabavne pogoje in tako povečala učinkovitost nabavnih procesov.

## Ocenjevanje dobaviteljev

Tako kot vsako leto, je nabava tudi v letu 2013 izvedla ocenjevanje dobaviteljev. Razvrstila jih je v skupine A, B, C po kriterijih cene, plačilnih pogojev, rokov naročila, dobavnih rokov, števila, načina in hitrosti reševanja reklamacij, servisa, izpolnjevanje ekoloških standardov in zahtev ISO 9001.

Od 89 ocenjenih dobaviteljev, jih je bilo v skupino A uvrščenih 41, v B 47 in v skupino C en dobavitelj. Glede na pretekla leta, se je število dobaviteljev razvrščenih v skupino A bistveno povečalo, kar pomeni, da se je sistematično delo z njimi obrestovalo, hkrati pa je to tudi znak, da bi bilo smiselno razmisliti o spremembi kriterijev in postavitvi novih, višjih ciljev.

Leto	Število dobaviteljev po posameznih skupinah		
	A	B	C
2012	30	45	2
2013	41	47	1

O rezultatih ocenjevanja je Cetis dobavitelje obvestil pisno, bolj natančno pa je ocene pri posameznih kriterijih pregledal na skupnih sestankih, na katerih so se opredelile potrebne izboljšave.

V letu 2013 je družba izvedla tudi nekaj presoj obstoječih in potencialnih dobaviteljev. Pri presojah potencialnih dobaviteljev je preverjala podatke o obvladovanju dobaviteljevih procesov, kakovosti in varovanja pri proizvodnji materialov za varnostne tiskovine. Vsi presojani so postali tudi odobreni dobavitelji družbe Cetis. Zaradi velikega števila ponavljajočih se reklamacij, je družba presojala tudi obstoječega dobavitelja in se hkrati dogovorila za ukrepe. Od takrat reklamacij praktično ni več.

Na področju reklamacij je bilo leto 2013 pestro, saj je družba zabeležila 93 izstavljenih reklamacij, ki so se reševale sproti in v zastavljenih rokih. Kljub temu je 6 odprtih reklamacij prenesla v leto 2014. Dobaviteljem je poslala tudi 43 opozorilnih reklamacij, od tega jih je rešenih 41, saj so dobavitelji poslali obvestila o korektivnih ukrepih, s katerimi bodo preprečili ponavljanje napak v bodoče.

V okviru notranje reorganizacije družbe konec leta 2013, se je nabava v letu 2014 razdelila na dva dela, in sicer na nabavo za področje varnostnih tiskovin in na nabavo za področje komercialnih tiskovin. S to delitvijo se zasledujeta dva cilja:

- natančnejše lociranje stroškov posameznih izdelčnih skupin,
- specializacija nabavnikov za posamezno področje, ker je izbor materialov in storitev zelo širok in je samo en del lažje obvladovati kot celoto.

Vsak del nabave tako postaja del prodajne ekipe – cilje in strategije za naprej pa bosta določala izvršna direktorica komerciale.

## Skladišče in logistika

V preteklem letu se je v skladiščni službi končal trend zmanjševanja zaposlenih. Služba tako zaposluje 16 sodelavcev. Večjih investicij v prostore in opremo ni bilo, z izjemo dviznih vrat med proizvodnjo in regalnim skladiščem. V sredini leta je podjetje pridobilo posel v zvezi s skladiščenjem arhive družbe SCT. Za ta in podobne posle je skladišče začelo sproščati paletna mesta in tovrstnim projektom namenilo okoli 450 paletnih mest. Glede na to, da bodo aktivnosti v zvezi z arhiviranjem še bolj intenzivne, bo skladišče za ta namen sprostilo še 240 paletnih mest in ga primerno uredilo za varovanja gradiva.

Opazen je bil povečan obseg dela v primerjavi s preteklimi obdobji, predvsem zaradi večjih projektov prodaje varnostnih tiskovin. To je v določeni meri vplivalo na stroške poslovanja na kontih, ki zajemajo prevoze. Prav tako je na stroške nekoliko vplival na novo dogovorjen fleksibilni dodatek na gorivo/km

(glede na cene goriva v RS) za pogodbene prevoznike s tem, da so osnovne cene za kilometer ostale na ravni iz leta 2008.

Primerjava stroškov prevozov za leto 2012 in 2013 v evrih:

Trg / Leto	2012	2013
Domač trg	154.533	173.575
Tujina	267.807	272.747
Surovine	47.433	31.029
Pošta	3.580	4.086
<b>Skupno</b>	<b>473.353</b>	<b>481.437</b>

Skupni stroški skladiščno transportne službe so se zmanjšali iz 1.329.762,07 EUR v letu 2012, na 1.163.932,41 EUR v letu 2013, in sicer za 12,5 %.

## Organizacija in kakovost poslovanja

Varnosti in kakovosti proizvodov in storitev posveča družba v svojih poslovnih procesih zelo veliko pozornost. Tako obravnava različne vidike poslovanja v skladu z naslednjimi standardi:

- Certificiran sistem vodenja kakovosti v skladu z ISO 9001:2008.
- Certificiran sistem varovanja okolja v skladu z ISO 14001:2004.
- Certificiran sistem varovanja informacij v skladu z ISO 27001:2005.
- Vodenje sistema Varstva in zdravja pri delu v skladu z OHSAS 18001.
- Certificiran sistem Visa/Mastercard za zagotavljanje fizične in logične varnosti.
- Certificiran sistem kakovosti CQM – standard Mastercard za zagotavljanje kakovosti bančnih kartic.
- Certificiran sistem tiskarja za tisk DPG znaka. DPG (Deutsche Pfandsystem GmbH) je sistem vračanja vračljive embalaže proti plačilu.
- Certificiran sistem za visoko varnostni management sistem za varnostne tiskovine po standardu CWA 14641:2009, ki Cetis opredeljuje kot tiskarja varnostnih tiskovin.
- Sledimo tudi standardom ICAO.

Uspešne presoje s strani zunanjih neodvisnih institucij in poslovnih partnerjev dokazujejo, da so sistemi vodenja v družbi ustrezno vzpostavljeni, vzdrževani in jih družba nenehno izboljšuje. Tako je v letu 2013 uspešno opravila kontrolno presojo sistema vodenja kakovosti v skladu s standardom ISO 9001:2008 in recertifikacijsko presojo sistema ravnanja z okoljem v skladu z ISO 14001:2004.

Ustreznost in učinkovitost sistema vodenja kakovosti ter sistema ravnanja z okoljem se preverja na vodstvenih pregledih in v okviru notranjih presoj, ki jih družba izvaja v skladu z letnim planom presoj. Notranje presoje omogočajo, da družba v zgodnjih fazah ugotavlja morebitne neskladnosti ter prepoznava potencialne možnosti za izboljšave procesov in sistema kot celote.

Družba za večino proizvodov izvaja verificiranje in testiranje njihove skladnosti in zanesljivosti v lastnem laboratoriju. Kriteriji, ki so osnova za izvedbo verificiranja in testiranja, so povzeti po mednarodnih standardih, saj je Cetisov osnovni namen zagotavljanje visoke kakovosti in zanesljivosti proizvodov in storitev.

Visokotehnološki proizvodi in storitve zahtevajo visoko kontrolo kakovosti. Tako Cetis upošteva in izkorišča vse tehnično tehnološke možnosti za doseganje najvišje kakovosti v vseh vidikih izdelave proizvoda ali storitve. Osnovni cilj so nenehne izboljšave vseh poslovnih in proizvodnih procesov.

V letu 2013 je družba nadaljevala z integracijo sistema vodenja kakovosti in sistema ravnanja z okoljem na osnovi najnovejše verzije sistema vodenja kakovosti in je tako v koraku z najnovejšimi dognanji na področju kakovosti in integracije sistemov vodenja. Istočasno je družba nadaljevala z izvedbo celovite prenove dokumentacije sistema vodenja kakovosti in sistema ravnanja z okoljem. S tem si je zagotovila kvalitetno osnovo za nadaljnjo nadgradnjo integracijo ostalih standardov v enovit, integriran sistem obvladovanja sistemov vodenja.

V letu 2014 družba načrtuje izvedbo kontrolne presoje v skladu z ISO 14001 in kontrolne presoje v skladu z ISO 9001, ciljno izvajanje notranjih presoj v vseh procesih, vzpostavitev kvalitetne vhodne, procesne in končne kontrole, nadaljevanje z uvedbo novega programa za spremljanje kakovosti ter izvajanje preventivnih aktivnosti z namenom zmanjšanja različnih oblik nekakovosti.

V sredini leta 2012 je družba pridobila certifikat za DPG standard (Deutsche Pfandsystem GmbH), nemški sistem povratne embalaže, kar nam omogoča, da izdelujemo etikete in ovojne etikete – rokave za proizvajalce pijač, ki prodajajo svoje izdelke na nemškem tržišču. Certifikat je v letu 2013 nadgradila z dodatnim dogovorom, ki omogoča tiskanje DPG etikete na že izdelano embalažo – tako imenovane pokrivne etikete – cover labels. Prav tako je konec leta 2012 pridobila certifikat CWA 14641:2009 (High Security Management System for Secure Printing – visoko varnostni management sistem za varnostne tiskovine) v okviru mednarodne zveze za tiskarske in sorodne industrije Intergraf iz Bruslja in v letu 2013 uspešno prestala kontrolno presojo sistema.

Stalne spremembe v okolju ter naraščajoče zahteve kupcev in poslovnih partnerjev postavljajo pred družbo nove izzive. Uspešno jih bo lahko obvladovala s skupnimi prizadevanji, doslednim delom vsakega posameznika in stalnimi izboljšavami v vseh poslovnih procesih, kar bo omogočalo konkurenčnost na zahtevnih svetovnih trgih, doseganje zadovoljstva kupcev ter uspešnost celotnega poslovanja.

## Odgovornost do naravnega okolja

Za zagotavljanje zdravega delovnega okolja je potrebno skrbeti tudi za zdrav odnos do naravnega okolja. Družba Cetis se tega zaveda, zato dela po načrtanih okoljevarstvenih smernicah, ki so opredeljene v okoljski politiki. Cetis sicer ni velik onesnaževalec okolja, vendar si kljub temu aktivno prizadeva zmanjševati negativne vplive svoje dejavnosti na naravno okolje. V ta namen poteka osveščanje in izobraževanje zaposlenih s tega področja ob upoštevanju okoljevarstvenih vidikov pri nabavi in uvajanju novih tehnologij.

### Izvajanje okoljskih ciljev in programov v letu 2013

- Družba nadaljuje ločeno zbiranje odpadne tehnološke vode in tako zmanjšuje emisije srebra v odpadni vodi.
- Razvijalno kemikalijo za plošče družba destilira z destilatorjem, kar omogoča večkratno, ponovno uporabo omenjene kemikalije.

- Količina komunalnih odpadkov se je v letu 2013 glede na leto 2012 zmanjšala za 51,53 %, kar je predvsem zaradi doslednega ločevanja odpadkov, ki niso mešani komunalni odpadki (papir, plastika).

## Načrti za leto 2014

Za leto 2014 družba načrtuje posodobitev opreme za obvladovanje odpadkov ter zmanjšanje količine komunalnih in nevarnih odpadkov za 5 %. Pri tem zasleduje dolgoročni cilj, ki je dosegati trend zmanjševanja količine odpadkov ter dvig okoljevarstvene osveščenosti zaposlenih.

## Okoljske investicije v zadnjih desetih letih

Okoljske investicije v zadnjih letih	Investicije v EUR
Uvedba tehnologije CTP	400.000
Uvedba tehnologije flexo CTP	117.892
Izgradnja skladišča nevarnih odpadkov	330.000
Destilator	20.700
Izgradnja centralnega priročnega skladišča in laboratorija za barve	10.000
Skupaj	878.592

## Količina komunalnih odpadkov v zadnjih dveh letih

	2012	2013
Komunalni odpadki v tonah	52,20	25,34

Količino komunalnih odpadkov je družba v letu 2013 zmanjšala za 26,89 ton, to je 51,53 %.

## Količine nevarnih odpadkov (v kg)

Naziv	2012	2013	Sprememba v %
Krpe	5.501	8.622	56,74
Barve	3.636	6.312	73,60
Lepila	1.558	2.556	64,06
Fiksirji	992	800	-19,35
Razvijalci	4.149	3.044	-26,63
Odpadna voda	14.150	12.725	-10,07
Skupaj	31.998	36.072	12,73

Količina odpadnih fiksirjev, razvijalcev in odpadne vode se je v letu 2013 zmanjšala. Povečala se je količina krp, barv in lepil. Skupna količina nevarnih odpadkov je tako za 12,73 % večja kot v letu 2012.

## Embalaža

Cetis povzroča odpadno embalažo, ki ni komunalni odpadki ter zanemarljiv delež odpadne embalaže iz neposrednega uvoza. V letu 2013 je družba na slovenskem trgu povzročila 47,98 ton papirne odpadne embalaže. Na tem področju okolja ne obremenjuje, saj v skladu z zakonodajo odpadno embalažo odda v predelavo. V primerjavi z letom prej je Cetis proizvedel za 23,63 ton manj odpadne embalaže, kar pomeni, da količino odpadne embalaže konstantno zmanjšuje.

<b>Papirna odpadna embalaža v tonah</b>	<b>2012</b>	<b>2013</b>
Januar – marec	18,87	13,71
April – junij	19,27	13,09
Julij – september	15,71	11,04
Oktober – december	17,76	10,14
Skupaj	71,61	47,98

## **Emisije v ozračje**

Cetis s svojo moderno tehnološko opremljenostjo ter s prizadevanji za uporabo nenevarnih snovi v proizvodnji minimalno obremenjuje okolje z emisijami snovi v zrak. Za ogrevanje uporablja zemeljski plin, ki spada med okolju prijazne načine ogrevanja.

	<b>Elektrika v kWh</b>	<b>Zemeljski plin v Sm3</b>	<b>Voda v m3</b>	<b>Komprimiran zrak v Nm3</b>
<b>2012</b>	6.855.350	310.532	45.553	2.276.592
<b>2013</b>	7.003.080	303.895	17.339	2.122.230

Poraba vode je znatno manjša zaradi okvare na sistemu v letu 2012, zaradi česar je prišlo do izliva vode iz vodovoda, kar ni predstavljalo nevarnosti za okolje, je pa povzročilo znatno povišanje stroškov porabe vode in popravila sistema.

## **Preventivni in korektivni ukrepi**

Velika večina korektivnih ukrepov se izda ustno in so posledica manjših nedoslednosti pri ločevanju odpadkov, označevanju posod z odpadki, ipd., medtem, ko se pisni korektivni in preventivni ukrepi izdajajo ob ugotovljenih večjih potencialnih neskladnostih oziroma ponavljajočih se manjših.

## **Okoljsko komuniciranje**

V skladu s Poslovnikom vodenja vodi družba posebno evidenco okoljskega komuniciranja (notranje in zunanje). Zaposlene in poslovne partnerje periodično seznanja z aktivnostmi na tem področju, kakor tudi ob izvajanju večjih projektov ali investicijah ter v letnem poročilu.

Zaposlene o okoljevarstvenih aktivnostih Cetis redno obvešča po ustaljenih poteh kot so oglasne deske, elektronska pošta in na sestankih. Prav tako potekajo izobraževanja s področja varovanja okolja in varstva pri delu s ciljem dvigovanja organizacijske kulture v smislu večje okoljevarstvene osveščenosti. Vsak posameznik v Cetisu je zavezan k uresničevanju okoljevarstvene politike ter ravnanju in obnašanju v skladu z njenimi določili.

## Odgovornost do zaposlenih

Najpomembnejša konkurenčna prednost vsakega podjetja so ljudje. V skrbi za povečevanje le-te družba Cetis skrbi za razvoj in zadovoljstvo zaposlenih. Poudarek daje iskanju sposobnih kadrov, ki so ključni za uspeh celotne družbe.

Družba se zaveda pomembne vloge, ki jo opravlja kadrovska funkcija. Njena osnovna naloga je oblikovanje sistemov in orodij s področja kadrovanja, razvoja talentov in načrtovanja nasledstev. V letu 2014 bo zaposlenim namenila posebno pozornost. V skrbi za njihov razvoj se bo družba vključila v projekt »Teden vseživljenjskega učenja«, večji poudarek bo na razvoju mehkih veščin, osvežila bo matriko znanj in oblikovala novo strategijo razvoja ključnih kadrov. Osrednja pozornost bo poleg že omenjenih projektov namenjena tudi razvoju vodij na vseh ravneh, komuniciranju ter nadgradnji prenove plačnega sistema. Osvežila bo matriko kompetenc, določila ključna delovna mesta in ključne kadre ter vzpostavila nov sistem nagrajevanja in napredovanja v družbi.

### Zaposlovanje

#### Število zaposlenih

Konec leta 2013 je družba Cetis d.d. zaposlovala 345 sodelavcev. Od tega jih je bilo 75,94 odstotka zaposlenih za nedoločen čas. Zaposlenost po kolektivni pogodbi je 97,10 odstotna, kar je na ravni preteklih let.

Organizacijska enota	Št.	Št.	Indeks
	zaposlenih 31.12.2012	zaposlenih 31.12.2013	2012/2013
Uprava	1	3	300,00
Kontrola in podpora sistemom vodenja	11	10	100,00
Komercialno področje	25	23	92,00
Nabava in logistika	26	25	96,15
Finance, ekonomika in pravno kadrovsko področje	16	14	87,50
Proizvodnja varnostnih in komercialnih tiskovin	212	270	127,36
Skupaj	291	345	118,56

Povprečna starost zaposlenih ob koncu leta 2013 je bila 40 let. Med zaposlenimi je bilo 45 odstotkov moških in 55 odstotkov žensk. Fluktuacija je v primerjavi z letom 2012, ko je bila 12,08 % dosti nižja, in sicer 6,50 %.

#### Izobrazbena struktura zaposlenih v družbi Cetis

	Stanje na dan 31.12.2012		Stanje na dan 31.12.2013	
	število	%	število	%
I. nekvalificirani				
II. priučeni delavci	46	15,81	47	13,62
III. kvalificirani delavci	5	1,72	8	2,32
IV. kvalificirani delavci	82	28,18	99	28,70
V. srednja stopnja	81	27,84	103	29,86
VI. višja stopnja	27	9,28	25	7,25
VII. visoka stopnja	44	15,12	57	16,52
VIII. magisterij	6	2,06	5	1,45
IX. doktorat			1	0,29
Skupaj	291	100,00	345	100,00



Največje število zaposlenih je bilo v letu 2013 še vedno s poklicno in srednješolsko izobrazbo (202 zaposlena), teh je največ v proizvodnji, 25 jih ima višješolsko izobrazbo, 57 zaposlenih pa visokošolsko izobrazbo. Šolanje zaključujejo mladi raziskovalci, konec leta 2013 je doktorirala ena mlada raziskovalka.

Izobrazbena struktura zaposlenih v skupini Cetis	Stanje na dan 31.12.2012		Stanje na dan 31.12.2013	
	število	%	število	%
I. nekvalificirani	5	1,36	5	1,06
II. priučeni delavci	48	13,01	65	13,77
III. kvalificirani delavci	5	1,36	11	2,33
IV. kvalificirani delavci	98	26,56	129	27,33
V. srednja stopnja	114	30,89	149	31,57
VI. višja stopnja	30	8,13	53	11,23
VII. visoka stopnja	60	16,26	51	10,81
VIII. magisterij	9	2,44	8	1,69
IX. doktorat			1	0,21
Skupaj	369	100,00	472	100,00

### Izobraževanje

V letu 2013 je v različnih oblikah izobraževanja in izpopolnjevanja sodelovalo 263 zaposlenih. Organizirali smo tudi interna izobraževanja, ki so prilagojena zahtevam delovnih procesov in varnosti.

Vrsta izobraževanja	2012 (v evrih)	2013 (v evrih)	Indeks 2012/2013
Tečaj tujih jezikov	51,95	16.558,45	31873,82
Računalniški tečaji	728,36	14.350,66	1970,27
Varnost in zdravje pri delu	4.059,63	2.898,19	71,39
Kakovost in standardi	340,99	3.909,47	1146,51
Mehke veščine in strokovni seminarji	25.227,37	10.958,21	43,44
Konference in kongresi	3.329,10	14.282,79	429,03
Študij ob delu	10.050,85	3.780,00	37,61
Skupaj	43.788,25	66.737,77	152,41

Opomba: Upoštevan je samo strošek kotizacije.

Cetis se zaveda pomena razvoja zaposlenih, zato je v letu 2013 povečal investicije v izobraževanje in usposabljanje zaposlenih za 52,41 %, kar znese okoli 193 evrov na zaposlenega.

### Organizacijska klima

Družba redno izvaja merjenje organizacijske klime in zadovoljstva zaposlenih. Udeležba v raziskavi je bila v letu 2013 najboljša doslej, in sicer kar 92,05 odstotna. Kazalnik povprečne organizacijske klime znaša 3,23, kazalnik povprečnega zadovoljstva pa 3,41.

Rezultati raziskave so pokazali, da je povprečna klima v primerjavi s preteklim merjenjem višja za 0,40, kar pomeni velik pozitiven odklon posameznih dimenzij. Skoraj vse dimenzije so višje ocenjene, kar pomeni velik napredek.

Povprečna vrednost zadovoljstva se je primerjavi s preteklim merjenjem povečala za 0,21. Najvišje povečanje vrednosti zadovoljstva je pri naslednjih dejavnikih: zadovoljstvo z delovnim časom, zadovoljstvo z vodstvom organizacije. Tudi vsi ostali dejavniki so bistveno višje ocenjeni glede na preteklo raziskavo.

### **Zdravje in varnost pri delu**

V letu 2013 je družba na področju VZD in VPP izvajala sledeče strokovne naloge, v skladu z zahtevami Zakona o varnosti in zdravju pri delu (ZVZD-1):

- uredile so se vse pomanjkljivosti na podlagi kontrolnega inšpekcijskega nadzora po odločbi inšpekcije z dne 10.12.2012;
- vsi zaposleni so se seznanili s krovnim dokumentom Izjave o varnosti z oceno tveganja za družbo Cetis d.d.;
- na podlagi izdelanega programa za promocijo zdravja so se odvijale posamezne aktivnosti (organizirani teki, kolesarjenje, obveščanje zaposlenih v internem časopisu);
- kot vsako leto, se je opravljalo teoretično in praktično usposabljanje za varno delo ter redni preventivni in obdobjni zdravniški pregledi za zaposlene.

### **Pogostost izostankov zaradi poškodb pri delu za zaposlene**

V letu 2013 je bila zabeležena ena nezgoda sodelavca, ki je zahtevala daljšo bolniško odsotnost. Skupno se je pripetilo 6 delovnih nezgod (od tega dve na poti na delo), zaradi katerih so bili poškodovanci v bolniškem staležu.

### **Absentizem**

V Cetisu je delež bolniške odsotnosti v letu 2013 znašal 3,15 odstotka, kar je za skoraj en odstotek (0,97 odstotne točke) nižji kot v letu 2012.

### **Pogostost (stopnja) poklicnih bolezni**

Poklicne bolezni družba odkriva v sodelovanju z zdravniki, specialisti medicine dela, tako na področju ocenjevanja tveganj kot pri ugotavljanju obremenitev. Do sedaj ni bilo prepoznanih in potrjenih poklicnih bolezni.

## **Družbena odgovornost**

Družbeno odgovornost družba prilagaja gospodarskim razmeram na trgih in ekonomiki poslovanja. Slednja je bila zadnjih nekaj let usmerjena predvsem v optimizacijo poslovanja in ustvarjanje večje dodane vrednosti, zato je bila temu podrejena tudi politika sponzoriranja in doniranja družbe. Družba zadnjih nekaj let svoje investicije v tovrstno promocijo usmerja pretežno na osnovi poslovnega sodelovanja.

Družba je ob koncu svojega uspešnega leta donirala sredstva posameznikom v stiski, posameznim projektom v lokalni skupnosti ter internim športnim in kulturnim društvom. V aktivnosti intenzivno vključuje tudi zaposlene, ki niso člani internih društev, z organizacijo številnih športnih in kulturnih dogodkov skozi vse leto. To je tudi usmeritev za leto 2014.

# Računovodsko poročilo družbe Cetis

## Poročilo neodvisnega revizorja



Telefon: 00386 059 091 400  
Faks: 00386 059 091 401  
E-mail: revizija@abc-revizija.si

TRR: 1010 0005 2467 877, ID številka za DDV: SI88534022  
Matična številka: 5662664

POSLOVNA ENOTA PTUJ, Osojnikova 3, 2250 Ptuj  
Telefon: 00386 (0)2 74 92 682  
Faks: 00386 (0)2 74 92 680

POSLOVNA ENOTA MARIBOR,  
Cankarjeva ulica 24, 2000 Maribor  
Telefon: 00386 (0)2 22 98 082  
Faks: 00386 (0)2 22 98 084

http://www.abc-revizija.si

### POROČILO NEODVISNEGA REVIZORJA

#### SKUPŠČINI DRUŽBE

Cetis, grafične in dokumentacijske storitve, d.d., Čopova ulica 24, Celje

Revidirali smo priložene računovodske izkaze gospodarske družbe **Cetis, grafične in dokumentacijske storitve, d.d.**, Čopova ulica 24, Celje, ki vključujejo bilanco stanja na dan 31. decembra 2013 ter izkaz poslovnega izida in drugega vseobsegajočega donosa, izkaz gibanja kapitala in izkaz denarnih tokov za tedaj končano leto ter povzetek bistvenih računovodskih usmeritev in druge pojasnjevalne informacije. Pregledali smo tudi poslovno poročilo.

#### Odgovornost posloводства za računovodske izkaze

Posloводство je odgovorno za pripravo in pošteno predstavitev teh računovodskih izkazov v skladu z Mednarodnimi standardi računovodskega poročanja, kot jih je sprejela EU, in za tako notranje kontroliranje, kot je v skladu z odločitvijo posloводства potrebno, da omogoči pripravo računovodskih izkazov, ki ne vsebujejo pomembno napačne navedbe zaradi prevare ali napake.

#### Revizorjeva odgovornost

Naša odgovornost je izraziti mnenje o teh računovodskih izkazih na podlagi revizije. Revizijo smo opravili v skladu z Mednarodnimi standardi revidiranja. Ti standardi zahtevajo od nas izpolnjevanje etičnih zahtev ter načrtovanje in izvedbo revizije za pridobitev sprejemljivega zagotovila, da računovodski izkazi ne vsebujejo pomembno napačne navedbe.

Revizija vključuje izvajanje postopkov za pridobitev revizijskih dokazov o zneskih in razkritjih v računovodskih izkazih. Izbrani postopki so odvisni od revizorjeve presoje in vključujejo tudi ocenjevanje tveganj napačne navedbe v računovodskih izkazih zaradi prevare ali napake. Pri ocenjevanju teh tveganj prouči revizor notranje kontroliranje, povezano s pripravljanim računovodskih izkazov družbe, da bi določil okoliščinam ustrezne revizijske postopke, ne pa, da bi izrazil mnenje o uspešnosti notranjega kontroliranja družbe. Revizija vključuje tudi ovrednotenje ustreznosti uporabljenih računovodskih usmeritev in utemeljenosti računovodskih ocen posloводства kot tudi ovrednotenje celotne predstavitve računovodskih izkazov.

Verjamemo, da so pridobljeni revizijski dokazi zadostni in ustrezni kot osnova za naše revizijsko mnenje.

#### Mnenje

Po našem mnenju računovodski izkazi v vseh pomembnih pogledih pošteno predstavljajo finančni položaj družbe **Cetis, grafične in dokumentacijske storitve, d.d.** na dan 31. decembra 2013 ter njen poslovni izid in denarne tokove za tedaj končano leto v skladu z Mednarodnimi standardi računovodskega poročanja, kot jih je sprejela EU.

#### Odstavek o drugi zadevi

Poslovno poročilo je skladno z revidiranimi računovodskimi izkazi.

Pooblaščen revizor:

Vid Pilon

V Mariboru, dne 14. 4. 2014

IZVOD 5/5

ABC revizija  
DRUŽBA ZA REVIZIJO  
in sorodne storitve d.o.o.  
1000 Ljubljana, Dunajska cesta 101, SLO

ABC revizija  
DRUŽBA ZA REVIZIJO  
in sorodne storitve d.o.o.

ABC revizija d. o. o.  
Direktorica:  
Mag. Darinka Kamenšek

Mag. Darinka Kamenšek



Osnovni kapital: 39.845,00 eur; Št.: Vložka 1/19674/00 pri Okrožnem sodišču v Ljubljani; Vpis v register revizijskih družb pri Slovenskem inštitutu za revizijo pod št. RD-A-004 z dne 30. 9. 1994  
Družbeniki pooblaščen revizorji: dr. Branko Mayr, mag. Darinka Kamenšek.  
Član JPA international - mreže neodvisnih računovodskih družb / A member of JPA international network of independent accounting firms.

## Izkaz poslovnega izida (MSRP)

V EUR

		Doseženo v 2013	Doseženo v 2012
1.	PRIHODKI	36.441.380	34.311.183
2.	Nabavna vrednost prodanih količin	-632.527	-1.149.919
3.	Proizvajalni stroški	-20.440.673	-17.126.731
4.	Nabavna vrednost prodanih količin in proizvodni stroški	-21.073.200	-18.276.650
<b>A.</b>	<b>KOSMATI DOBIČEK</b>	<b>15.368.180</b>	<b>16.034.533</b>
5.	Drugi prihodki (iz poslovanja)	747.620	457.278
6.	Stroški prodajanja	-4.738.624	-4.222.609
7.	Stroški splošnih služb	-6.609.293	-7.174.847
8.	Drugi odhodki (iz poslovanja)	-294.911	-194.961
	= Drugi prihodki, odhodki in stroški (5+6+7+8)	-10.895.208	-11.135.139
<b>B.</b>	<b>POSLOVNI IZID BREZ STROŠKOV FINANCIRANJA</b>	<b>4.472.972</b>	<b>4.899.394</b>
9.	Prihodki iz financiranja	247.714	164.763
10.	Stroški financiranja	-4.538.363	-4.100.464
<b>C.</b>	<b>ČISTI STROŠKI FINANCIRANJA</b>	<b>-4.290.649</b>	<b>-3.935.701</b>
<b>D.</b>	<b>POSLOVNI IZID PRED OBDAVČITVIJO</b>	<b>182.323</b>	<b>963.693</b>
12.	Davek	-14.752	11.222
<b>E.</b>	<b>DOBIČEK / IZGUBA PO OBDAVČITVI</b>	<b>167.570</b>	<b>974.915</b>
	Čisti in prilagojeni dobiček (izguba) na delnico	0,84	4,87

## Izkaz drugega vseobsegajočega donosa

V EUR

	2013	2012
<b>Čisti poslovni izid obračunskega obdobja</b>	<b>167.570</b>	<b>974.915</b>
<b>Drugi vseobsegajoči donos v obdobju:</b>	<b>1.020.243</b>	<b>111.244</b>
Spremembe presežka iz prevrednotenja neopredmetenih sredstev in opredmetenih osnovnih sredstev		
Čista spremembe presežka iz prevrednotenja finančnih sredstev, razpoložljivih za prodajo	1.020.243	180.155
Dobički in izgube, ki izhajajo iz pretvorbe računovodskih izkazov družb v tujini		
Aktuarski dobički in izgube programov z določenimi zaslužki		-68.911
Druge sestavine vseobsegajočega donosa		
<b>Skupaj drugi vseobsegajoči donos v obdobju</b>	<b>1.020.243</b>	<b>111.244</b>
<b>Celotni vseobsegajoči donos obračunskega obdobja</b>	<b>1.187.814</b>	<b>1.086.159</b>
Od tega:		
- za večinske lastnike	764.833	677.220
- za manjšinske lastnike	422.980	408.939

# Bilanca stanja na dan 31.12.2013

V EUR

	31.12.2013	31.12.2012
<b>SREDSTVA</b>		
Nepremičnine, naprave in oprema	11.984.396	12.609.626
Neopredmetena sredstva	951.920	1.214.187
Naložbene nepremičnine	322.117	348.894
Naložbe v podjetja v skupini	12.951.228	9.637.556
Naložbe v pridružena podjetja	9.798	9.798
Naložbe razpoložljive za prodajo	901.329	3.287.911
Dana posojila	557.008	88.131
Odložene terjatve za davek	177.314	396.954
<b>Skupaj dolgoročna sredstva</b>	<b>27.855.110</b>	<b>27.593.057</b>
Zaloge	5.077.500	3.243.971
Kratkoročna dana posojila	2.358.185	405.646
Poslovne in druge terjatve	5.623.253	8.192.147
Denarna sredstva in drugi ustrezniki	1.833.928	1.405.624
<b>Skupaj kratkoročna sredstva</b>	<b>14.892.866</b>	<b>13.247.388</b>
<b>SKUPAJ SREDSTVA</b>	<b>42.747.976</b>	<b>40.840.445</b>
<b>KAPITAL IN OBVEZNOSTI</b>		
Izdani kapital	10.015.023	10.015.023
Presežek vplačanega kapitala	16.946.055	17.550.359
Rezerve (zakonske in statutarne)	1.001.502	2.366.595
Zadržani dobiček		1.063.032
Lastne delnice		
Rezerva za pošteno vrednost	-238.094	-1.258.337
<b>Skupaj kapital</b>	<b>27.724.485</b>	<b>29.736.672</b>
Prejeta posojila	4.653.000	4.266.000
Rezervacije	3.162.164	747.030
Odložene obveznosti za davek	4.078	
<b>Skupaj dolgoročne obveznosti</b>	<b>7.819.242</b>	<b>5.013.030</b>
Prejeta posojila	2.332.717	1.825.091
Poslovne in druge obveznosti	4.871.532	4.265.652
Skupaj kratkoročne obveznosti	<b>7.204.249</b>	<b>6.090.743</b>
<b>Skupaj obveznosti</b>	<b>15.023.491</b>	<b>11.103.773</b>
<b>SKUPAJ KAPITAL IN OBVEZNOSTI</b>	<b>42.747.976</b>	<b>40.840.445</b>

## Izkaz finančnega izida (MSRP)

		V EUR	
		2013	2012
<b>A.</b>	<b>Denarni tokovi pri poslovanju</b>		
<b>a)</b>	<b>Čisti poslovni izid</b>	182.322	963.693
	Poslovni izid pred obdavčitvijo	(14.752)	11.222
	Davki iz dobička in drugi davki, ki niso zajeti v poslovnih odhodkih	167.570	974.915
<b>b)</b>	<b>Prilagoditve za</b>		
	Amortizacijo (+)	2.351.809	2.485.654
	Prevrednotovalne poslovne prihodke, povezanimi s postavkami naložbenja in financiranja (-)	(140.036)	(8.140)
	Prevrednotovalne poslovne odhodke, povezanimi s postavkami naložbenja in financiranja (+)	197	541
	Finančne prihodke brez finančnih prihodkov iz poslovnih terjatev (-)	(189.404)	(125.488)
	Finančne odhodke brez finančnih odhodkov iz poslovnih obveznosti (+)	4.232.527	4.042.273
		6.255.093	6.394.840
<b>b)</b>	<b>Spremembe čistih obratnih sredstev (in časovnih razmejitev, rezervacij ter odloženih terjatev in obveznosti za davek) poslovnih postavk bilance stanja</b>		
	Začetne manj končne poslovne terjatve	2.543.957	(278.568)
	Začetne manj končne aktivne časovne razmejitve	(46.177)	(24.320)
	Začetne manj končne terjatve za odloženi davek	219.639	90.670
	Začetna manj končna sredstva (skupine za odtujitev) za prodajo		
	Začetne manj končne zaloge	(1.833.529)	(4.844)
	Končni manj začetni poslovni dolgovi	335.934	(1.704.476)
	Končne manj začetne pasivne časovne razmejitve in rezervacije	293.355	208.125
	Končne manj začetne obveznosti za odloženi davek	4.078	
		1.517.257	-1.713.413
<b>c)</b>	<b>Prebitek prejemkov pri poslovanju ali prebitek izdatkov pri poslovanju (a + b)</b>	7.939.920	5.656.342
<b>B.</b>	<b>Denarni tokovi pri naložbenju</b>		
<b>a)</b>	<b>Prejemki pri naložbenju</b>		
	Prejemki od dobljenih obresti in deležev v dobičku, ki se nanašajo na naložbenje	260.518	178.066
	Prejemki od odtujitve neopredmetenih sredstev		33.852
	Prejemki od odtujitve opredmetenih osnovnih sredstev	22.443	417.241
	Prejemki od odtujitve naložbenih nepremičnin		
	Prejemki od odtujitve dolgoročnih finančnih naložb	748.054	147.396
	Prejemki od odtujitve kratkoročnih finančnih naložb	1.500.000	7.500
		2.531.015	784.055
<b>b)</b>	<b>Izdatki pri naložbenju</b>		
	Izdatki za pridobitev neopredmetenih sredstev	(133.586)	(162.754)
	Izdatki za pridobitev opredmetenih osnovnih sredstev	(1.193.957)	(1.354.615)
	Izdatki za pridobitev naložbenih nepremičnin		
	Izdatki za pridobitev dolgoročnih finančnih naložb	(5.137.714)	(986.753)
	Izdatki za pridobitev kratkoročnih finančnih naložb	(3.434.000)	(407.500)
		-9.899.257	-2.911.622
<b>c)</b>	<b>Prebitek prejemkov pri naložbenju ali prebitek izdatkov pri naložbenju (a + b)</b>	-7.368.242	-2.127.567
<b>C.</b>	<b>Denarni tokovi pri financiranju</b>		
<b>a)</b>	<b>Prejemki pri financiranju</b>		
	Prejemki od vplačanega kapitala		233.151
	Prejemki od povečanja dolgoročnih finančnih obveznosti	2.700.000	4.100.000
	Prejemki od povečanja kratkoročnih finančnih obveznosti	308.264	3.904.800
		3.008.264	8.237.951
<b>b)</b>	<b>Izdatki pri financiranju</b>		
	Izdatki za dane obresti, ki se nanašajo na financiranje	(238.000)	(668.937)
	Izdatki za vračila kapitala		
	Izdatki za odplačila dolgoročnih finančnih obveznosti	(1.814.000)	(3.654.948)
	Izdatki za odplačila kratkoročnih finančnih obveznosti	(300.000)	(6.091.500)
	Izdatki za izplačila dividend in drugih deležev v dobičku	(799.637)	
		-3.151.637	-10.415.385
<b>c)</b>	<b>Prebitek prejemkov pri financiranju ali prebitek izdatkov pri financiranju (a + b)</b>	-143.373	-2.177.434
<b>Č.</b>	<b>Končno stanje denarnih sredstev</b>	1.833.928	1.405.624
<b>x)</b>	Denarni izid v obdobju (seštevek prebitkov Ac, Bc in Cc)	428.304	1.351.342
<b>y)</b>	Začetno stanje denarnih sredstev	1.405.624	54.284

## Izkaz gibanja kapitala (MSRP)

V EUR

	Izdani kapital	Kapitalske rezerve	Zakonske rezerve in rezerve za lastne deleže	Lastne delnice	Druge rezerve iz dobička	Zadržani dobiček	Rezerva za pošteno vrednost	Skupaj kapital	
<b>A2.</b>	<b>Začetno stanje poročevalskega obdobja na 01.01.2012</b>	<b>10.015.023</b>	<b>17.550.360</b>	<b>2.027.420</b>	<b>-1.025.919</b>	<b>644.485</b>	<b>575.575</b>	<b>-1.438.493</b>	<b>28.348.451</b>
<b>B1.</b>	<b>Spremembe lastniškega kapitala</b>			<b>1.025.919</b>	<b>-792.768</b>			<b>233.151</b>	
	Odtujitev oziroma umik lastnih delnic in lastnih poslovnih deležev			1.025.919	-792.768			233.151	
<b>B2.</b>	<b>Celotni vseobsegajoči donos poročevalskega obdobja na 31.12.2012</b>					<b>974.915</b>	<b>180.155</b>	<b>1.155.070</b>	
	Sprememba presežka iz prevrednotenja finančnih naložb						180.155	180.155	
<b>B3.</b>	<b>Spremembe v kapitalu</b>		<b>-1.025.919</b>		<b>1.513.376</b>	<b>-487.457</b>			
	Sprostitev rezerv za lastne delnice in lastne poslovne deleže ter razporeditev na druge sestavine kapitala		-1.025.919		1.025.919				
	Razporeditev dela čistega dobička za oblikovanje dodatnih rezerv po sklepu skupščine				487.457	-487.457			
<b>C.</b>	<b>Končno stanje poročevalskega obdobja na 31.12.2012</b>	<b>10.015.023</b>	<b>17.550.360</b>	<b>1.001.501</b>	<b>1.365.094</b>	<b>1.063.032</b>	<b>-1.258.338</b>	<b>29.736.672</b>	
<b>A1.</b>	<b>Stanje konec prejšnjega poročevalskega obdobja na 31.12.2012</b>	<b>10.015.023</b>	<b>17.550.360</b>	<b>1.001.501</b>	<b>1.365.094</b>	<b>1.063.032</b>	<b>-1.258.338</b>	<b>29.736.672</b>	
	Preračuni za nazaj								
	Prilagoditve za nazaj						-2.400.000	-2.400.000	
<b>A2.</b>	<b>Začetno stanje poročevalskega obdobja na 01.01.2013</b>	<b>10.015.023</b>	<b>17.550.360</b>	<b>1.001.501</b>	<b>1.365.094</b>	<b>-1.336.968</b>	<b>-1.258.338</b>	<b>29.736.672</b>	
<b>B1.</b>	<b>Spremembe lastniškega kapitala</b>					<b>-800.000</b>		<b>-800.000</b>	
	Izplačilo dividend					-800.000		-800.000	
<b>B2.</b>	<b>Celotni vseobsegajoči donos poročevalskega obdobja na 31.12.2013</b>					<b>167.570</b>	<b>1.020.243</b>	<b>1.187.814</b>	
	Vnos čistega poslovnega izida					167.570		167.570	
	Sprememba presežka iz prevrednotenja finančnih naložb						1.020.243	1.020.243	
<b>B3.</b>	<b>Spremembe v kapitalu</b>		<b>-604.305</b>		<b>-1.365.094</b>	<b>-430.602</b>		<b>-2.400.001</b>	
	Razporeditev dela čistega dobička poročevalskega obdobja na druge sestavine kapitala po sklepu organov vodenja in nadzora					-167.570		-167.570	
	Razporeditev dela čistega dobička za oblikovanje dodatnih rezerv po sklepu skupščine				263.032	-263.032		-263.032	
	Poravnava izgube kot odbitne sestavine kapitala		-604.305		-1.628.127	2.400.000		167.569	
<b>C.</b>	<b>Končno stanje poročevalskega obdobja 31.12.2013</b>	<b>10.015.023</b>	<b>16.946.055</b>	<b>1.001.501</b>		<b>-2.400.000</b>	<b>-238.094</b>	<b>27.724.485</b>	

Uprava Cetis, d.d. potrjuje računovodske izkaze in njihova pojasnila za poslovno leto, ki se je končalo 31. decembra 2013.

## Izjava o odgovornosti posloводства

Uprava je odgovorna za pripravo računovodskih izkazov tako, da ti predstavljajo resnično in pošteno sliko poslovanja ob koncu poslovnega leta in izkaz poslovnega izida za to obdobje.

Uprava potrjuje, da so bile dosledno uporabljene ustrezne računovodske politike ter da so bile računovodske ocene izdelane smiselno in po načelu previdnosti. Uprava tudi potrjuje, da so računovodski izkazi sestavljeni v skladu z Mednarodnimi standardi računovodskega poročanja. Računovodski izkazi so izdelani na osnovi predpostavke o nadaljnjem poslovanju podjetja.

Uprava je odgovorna za ustrezno vodeno računovodstvo, za sprejem ustreznih ukrepov za zavarovanje sredstev podjetja ter za preprečevanje in odkrivanje prevar in drugih nepravilnosti.

Uprava izjavlja, da je po njihovem najboljšem vedenju:

- računovodsko poročilo sestavljeno v skladu z ustreznim okvirom računovodskega poročanja ter da daje resničen in pošten prikaz sredstev in obveznosti, finančnega položaja in poslovnega izida družbe in morebitnih drugih družb, vključenih v konsolidacijo kot celote, in
- v poslovno poročilo vključen pošten prikaz razvoja in izidov poslovanja družbe ter njenega finančnega položaja, vključno z opisom bistvenih vrst tveganja, ki so jim družba in morebitne druge družbe, vključene v konsolidacijo, kot celota izpostavljene.

April 2014

mag. Roman Žnidarič, predsednik uprave



mag. Srečko Gorenjak, član uprave



mag. Radenko Mijatović, član uprave





# Povzetek pomembnih računovodskih usmeritev in pojasnila k računovodskim izkazom

## 1. PREDSTAVITEV DRUŽBE

### Sedež in pravna oblika podjetja ter država

Cetis, grafične in dokumentacijske storitve, d.d. je družba s sedežem na Čopovi 24 v Celju. Kot delniška družba je bila vpisana v register podjetij Okrožnega sodišča Celje dne 13.02.1996 pod št. 95/00923 in 25.11.2003 pod št. 1/01476/0. Celotni kapital družbe na dan 31.12.2013 znaša 30.294.602 EUR in je razdeljen na 200.000 navadnih kosovnih imenskih delnic. Z delnicami z oznako CETG se trguje na vstopni kotaciji Ljubljanske borze.

### Narava poslovanja in pomembnejše dejavnosti

Družba zagotavlja celovite rešitve na področju komunikacij s pomočjo tiskanih in drugih vrst medijev. Vizija družbe je z ustreznimi razvojnimi, investicijskimi in tržnimi aktivnostmi ter zaposlovanjem najboljših kadrov biti prvi v Sloveniji ter povečati tržni delež na trgih izven Slovenije. Družba ponuja pester program varnostnih, variabilnih in komercialnih tiskovin, grafično oblikovanje ob spremljajočih storitvah kot so posebljanje, implementacija čipov ali magnetnih trakov, arhiviranje, upravljanje z identiteto, storitve svetovanja ter projektnega vodenja in druge.

### Podatki o obvladujočem podjetju

Cetis, d.d., Celje je obvladujoča družba skupine Cetis, za katero se pripravljajo konsolidirani računovodski izkazi.

## 2. PODLAGA ZA PRIPRAVO RAČUNOVODSKIH IZKAZOV

### Izjava o skladnosti

Računovodski izkazi za leto 2013 so pripravljani v skladu z Mednarodnimi standardi računovodskega poročanja (MSRP), ki jih je razglasil Odbor za mednarodne računovodske standarde (IASB) in tolmačenji Odbora za pojasnjevanje mednarodnega računovodskega poročanja (FRIC), kot jih je sprejela Evropska unija.

Uprava družbe je računovodske izkaze potrdila 07.04.2014.

### Podlaga za merjenje

Računovodski izkazi za leto 2013 so pripravljani ob upoštevanju izvirne vrednosti, razen v spodnjih primerih, kjer je upoštevana poštena vrednost:

- finančni instrumenti po pošteni vrednosti skozi kapital oziroma za prodajo razpoložljiva finančna sredstva.

Metode, uporabljene pri merjenju poštene vrednosti, so opisane v nadaljevanju.

Funkcijska in predstavitevna metoda

Računovodski izkazi so sestavljeni v evrih. Vse računovodske informacije, predstavljene v evrih, so zaokrožene na evro.

Uporaba ocen in presoj

Poslovodstvo mora pri sestavi računovodskih izkazov v skladu z Mednarodnimi standardi računovodskega poročanja podati ocene, presoje in predpostavke, ki vplivajo na uporabo računovodskih usmeritev in na izkazane vrednosti sredstev, obveznosti, prihodkov ter odhodkov. Dejanski rezultati lahko od teh ocen odstopajo. Ocene in navedene predpostavke je potrebno stalno pregledovati. Popravki računovodskih ocen se pripoznajo za obdobje, v katerem se ocena popravi ter za vsa prihodnja leta, na katera popravek vpliva.

Podatki o pomembnih ocenah negotovosti in kritičnih presojah, ki jih je poslovodstvo pripravilo v procesu izvrševanja računovodskih usmeritev in ki najbolj močno vplivajo na zneske v računovodskih izkazih, so opisani v naslednjih točkah:

- uporaba davčnih izgub,
- rezervacije in pogojne obveznosti,
- vrednotenje finančnih inštrumentov.

### **3. POMEMBNE RAČUNOVODSKE USMERITVE**

Spodaj opredeljene računovodske politike je družba dosledno uporabljala za vsa obdobja, ki so predstavljena v priloženih računovodskih izkazih.

#### **a) Tuje valute**

Posli, izkazani v tuji valuti, se preračunajo v ustrezno funkcijsko valuto družbe po menjalnem tečaju na dan posla.

Sredstva in obveznosti, izražene v tuji valuti, se ob nastanku dogodka in konec obračunskega obdobja preračunajo po referenčnem tečaju (ECB) Banke Slovenije v evrih.

Denarna sredstva in obveznosti, izražena v tuji valuti na dan bilance stanja, se preračunajo v funkcijsko valuto po takrat veljavnem menjalnem tečaju. Pozitivne ali negativne tečajne razlike so razlike med odplačno vrednostjo v funkcijski valuti na začetku obdobja, popravljeno za višino efektivnih obresti in plačil med obdobjem, kot tudi odplačno vrednost v tuji valuti, preračunano po menjalnem tečaju na koncu obdobja. Nedenarna sredstva in obveznosti, izražene v tuji valuti in izmerjene po pošteni vrednosti, se pretvorijo v funkcijsko valuto po menjalnem tečaju na dan, ko je določena višina poštene vrednosti. Tečajne razlike se pripoznajo v izkazu poslovnega izida.

#### **b) Finančni inštrumenti**

Neizpeljani finančni inštrumenti

Neizpeljani finančni inštrumenti vključujejo naložbe v kapital in dolžniške vrednostne papirje, poslovne in druge terjatve, denarna sredstva in njihove ustreznike, prejeta in dana posojila, ter poslovne in druge obveznosti.

Neizpeljani finančni instrumenti se na začetku pripoznajo po njihovi pošteni vrednosti, povečani za stroške, ki se neposredno nanašajo na posel. Po začetnem pripoznanju, se neizpeljani finančni instrumenti izmerijo na način, ki je opredeljen v nadaljevanju.

Denarna sredstva in njihovi ustrezniki obsegajo denar v blagajni in vloge na vpogled. Prekoračitve na tekočem računu pri banki, ki jih je mogoče poravnati na poziv in so sestavni del vodenja denarnih sredstev, so v izkazu finančnega izida vključene med sestavine denarnih sredstev in njihovih ustreznikov.

Obračunavanje finančnih prihodkov in odhodkov je opisano v točki k) Finančni prihodki in finančni odhodki.

Finančna sredstva na razpolago za prodajo

Naložbe družbe v kapitalske vrednotnice in določene dolžniške vrednostne papirje so razvrščene kot finančna sredstva, ki so na razpolago za prodajo. Po začetnem pripoznanju so te naložbe izmerjene po pošteni vrednosti, spremembe poštene vrednosti, z izjemo izgub zaradi oslabitve, pa so pripoznane neposredno v kapitalu. Ko se pripoznanje naložbe odpravi, se s tem povezani dobiček ali izguba prenese v poslovni izid. Pri obračunavanju običajnega nakupa ali prodaje finančnega sredstva se pripoznava ali odpravi pripoznanje, kot je ustrezno, ob upoštevanju datuma plačila. Finančne naložbe, razpoložljive za prodajo, katerih poštena vrednost ni znana, se vrednotijo po nabavni vrednosti, zmanjšani za morebitne oslabitve.

Finančne naložbe v odvisne in pridružene družbe se vrednotijo po modelu nabavne vrednosti, zmanjšani za morebitne oslabitve.

Ostalo

Ostali neizpeljani finančni instrumenti so merjeni po odplačni vrednosti z uporabo metode efektivnih obresti, zmanjšani za znesek izgub zaradi oslabitve.

Osnovni kapital

Navadne delnice

Navadne delnice so sestavni del osnovnega kapitala.

Odkup lastnih delnic ali deležev

Ob odkupu lastnih delnic ali deležev, se znesek plačanega nadomestila vključno s stroški, ki se neposredno nanašajo na odkup, brez morebitnih davčnih učinkov pripozna kot sprememba v kapitalu. Odkupljene delnice ali deleži se izkazujejo kot lastne delnice in se odštejejo od kapitala. Ob prodaji lastnih delnic se prejeti znesek izkaže kot povečanje kapitala, dobljeni presežek ali manjko pri transakciji se izkaže v kapitalu.

### **c) Nepremičnine, naprave in oprema**

Nepremičnine, naprave in oprema so izkazani po svoji nabavni vrednosti, zmanjšani za amortizacijski popravek vrednosti in nabrano izgubo zaradi oslabitve. Nepremičnine, naprave in oprema so bila na dan prehoda na MSRP izkazana na osnovi njihove domnevne nabavne vrednosti na dan 1.1.2005.

Nabavna vrednost zajema stroške, ki se neposredno pripisujejo nabavi sredstev. Stroški v lastnem okvirju izdelanega sredstva zajemajo stroške materiala, neposredne stroške dela, in ostale stroške, ki jih je mogoče neposredno pripisati usposobitvi sredstva za nameravano uporabo, ter stroške razgradnje in odstranitve sredstva ter obnovitev mesta, na katerem se je to sredstvo nahajalo. Nabavljene računalniške programe, ki pomembno prispevajo k funkcionalnosti sredstev, je treba usredsteviti kot del te opreme. Stroški izposojanja v zvezi z nabavo ali izgradnjo zadevnih sredstev se izkažejo v poslovnem izidu ob njihovem nastanku.

Deli nepremičnin, naprav in opreme, ki imajo različne dobe koristnosti, se obračunavajo kot posamezna opredmetena osnovna sredstva.

Dobiček oziroma izguba ob odsvojitvi nepremičnin, naprav in opreme se določi kot razlika med prihodki iz odsvojitve sredstva in njegovo knjigovodsko vrednostjo ter izkaže v izkazu poslovnega izida med »drugimi poslovnimi prihodki« oziroma med »drugimi poslovnimi odhodki«.

Kasneje nastali stroški v zvezi z nepremičninami, napravami in opremo

Stroški zamenjave posameznega dela osnovnega sredstva se pripoznajo v knjigovodski vrednosti tega sredstva, če je verjetno, da bodo bodoče gospodarske koristi, povezane z delom tega sredstva, pritekale v družbo, ter če je nabavno vrednost mogoče zanesljivo izmeriti. Vsi ostali stroški (kot npr. dnevno servisiranje) so pripoznani v poslovnem izidu kot odhodki, takoj ko do njih pride.

#### Amortizacija

Amortizacija se obračuna po metodi enakomernega časovnega amortiziranja ob upoštevanju dobe koristnosti vsakega posameznega sredstva. Zemljišča in sredstva v pridobivanju se ne amortizirajo.

Amortizacijske stopnje temeljijo na življenjski dobi sredstev in znašajo:

	V letih min.	V letih max.
Naložbene nepremičnine	7	40
Gradbeni objekti	7	40
Oprema grafične dejavnosti	3	20
Laboratorijska oprema	3	10
Vozila	5	8
Telefoni, telegrafska centrala	3	5
Pohištvo	5	6
Računalniška oprema	3	8
Računalniška oprema za protipožarno varnost	3	3
Merilne in kontrolne naprave	4	6

Dobe koristnosti se določajo in preverjajo v skladu s Pravilnikom o računovodstvu in finančah in se v letu 2013 niso spremenile.

Metode amortiziranja, dobe koristnosti in preostale vrednosti se na dan poročanja ponovno pregledajo v skladu s Pravilnikom o računovodstvu in finančah.

#### d) Neopredmetena sredstva

Raziskovanje in razvijanje

Poraba pri raziskovalnem delovanju, katerega namen je pridobiti novo znanstveno in strokovno znanje ter razumevanje, se pripozna v izkazu poslovnega izida kot odhodek, ko se pojavi.

Dejavnosti razvijanja vključujejo načrt ali oblikovanje proizvodnje novih ali bistveno boljših izdelkov in postopkov. Strošek razvijanja se pripozna, če ga lahko zanesljivo izmerimo, če je izdelek ali postopek strokovno in poslovno izvedljiv, če obstaja možnost bodočih gospodarskih koristi, če družba razpolaga z ustreznimi viri za dokončanje razvijanja, in če ima namen uporabiti ali prodati sredstvo. Pripoznana vrednost porabe zajema stroške materiala, neposredne stroške dela, ter ostale stroške, ki jih je mogoče neposredno pripisati usposobitvi sredstva za nameravano uporabo. Stroški izposojanja, ki se nanašajo na razvijanje sredstva in ostali stroški se izkažejo v poslovnem izidu ob njihovem nastanku.

Pripoznana poraba pri razvojnem delovanju je izkazana po nabavni vrednosti, zmanjšani za amortizacijski popravek vrednosti in zatečene izgube zaradi oslabitve.

#### Ostala neopredmetena sredstva

Ostala pridobljena neopredmetena sredstva, ki jih je pridobila družba in katerih dobe koristnosti so omejene, so izkazana po nabavni vrednosti, zmanjšani za amortizacijski popravek vrednosti in zatečene izgube zaradi oslabitve.

#### Kasnejši stroški

Kasnejši izdatki v zvezi z neopredmetenimi dolgoročnimi sredstvi so usredstveni le v primerih, ko povečujejo bodoče gospodarske koristi, ki izhajajo iz sredstva, na katero se izdatki nanašajo. Vsi ostali stroški so v poslovnem izidu pripoznani kot odhodki, takoj ko do njih pride.

#### Amortizacija

Amortizacija se obračuna po metodi enakomernega časovnega amortiziranja, ob upoštevanju dobe koristnosti neopredmetenih sredstev in se začne obračunavati, ko je sredstvo na razpolago za uporabo. Ocenjene dobe koristnosti za tekoče in primerljivo leto so naslednje:

Amortizacijske stopnje temeljijo na življenjski dobi sredstev in znašajo

	V letih min.	V letih max.
Neopredmetena sredstva	3	10

#### e) Naložbene nepremičnine

Naložbena nepremičnina je nepremičnina, ki je posedovana zato, da bi prinašala najemnino ali povečevala vrednost dolgoročne naložbe, ali pa oboje. Zato naložbeno premoženje povzroča denarne tokove, ki so močno neodvisni od drugih sredstev, ki jih poseduje podjetje. Kot naložbena nepremičnina se določi:

- zemljišče, posedovano za povečevanje vrednosti dolgoročne naložbe, ne za prodajo v bližnji prihodnosti v rednem poslovanju,
- zemljišče, za katero družba ni določila prihodnje uporabe,
- zgradba v lasti ali finančnem najemu, oddana v enkratni ali večkratni poslovni najem,
- prazna zgradba, posedovana za oddajo v enkratni ali večkratni poslovni najem ter

- nepremičnina v primerih, ko je glede na opredelitev sredstev en del le-te naložbena nepremičnina in drugo opredmeteno osnovno sredstvo, vendar ju ni mogoče ločeno prodati. V tem primeru se opredeli celotno sredstvo kot naložbena nepremičnina, če je del, ki je opredmeteno osnovno sredstvo, nepomemben, sicer se celotno sredstvo izkaže kot opredmeteno osnovno sredstvo. Ali je delež pomemben ali ne, določi pristojni delavec posameznega področja.

#### Merjenje pri pripoznavanju

Družba meri naložbene nepremičnine po modelu nabavne vrednosti. Nabavna vrednost kupljene naložbene nepremičnine obsega njeno nakupno ceno in vse njej neposredno pripisljive stroške. Neposredno pripisljivi stroški vključujejo na primer pripisljive zasluge za pravne storitve, davke od prenosa nepremičnine in druge stroške posla.

Nabavno vrednost v lastnem okviru zgrajene nepremičnine sestavljajo njeni stroški do datuma dokončanja gradnje ali razvijanja. Na ta dan postane nepremičnina naložbena nepremičnina.

#### Odtujitve

Naložbena nepremičnina se preneha pripoznavati ob odtujitvi ali kadar se za stalno umakne iz uporabe in iz odtujitve ni mogoče pričakovati nikakršnih prihodnjih gospodarskih koristi.

Dobičke ali izgube iz opustitev ali odtujitev naložbenih nepremičnin je treba ugotoviti kot razlike med čistimi donosi ob odtujitvah in knjigovodsko vrednostjo sredstev ter jih pripoznati v poslovnem izidu.

#### Amortizacija

Naložbene nepremičnine se amortizirajo po enaki stopnji, kot nepremičnine v lastni rabi. Način določanja dobe uporabnosti je enak načinu določanja dobe uporabnosti za opredmetena osnovna sredstva.

### **f) Odvisne družbe in pridružene družbe**

Dolgoročne finančne naložbe v kapital odvisnih družb in pridruženih družb se vrednotijo po nabavni vrednosti. Udeležba v dobičku se pripozna, ko družba pridobi pravico do izplačila.

### **g) Zaloge**

Zaloge se vrednotijo po izvorni vrednosti ali čisti iztržljivi vrednosti, in sicer po manjši izmed njiju. Stroški zalog se izkazujejo po metodi zaporednih cen (FIFO) in vsebujejo nabavno vrednost, stroške izdelave in pretvarjanja in druge stroške, ki se pojavljajo pri spravljaju zalog na njihovo sedanje mesto in v njihovo sedanje stanje. Pri dokončanih proizvodih in nedokončani proizvodnji stroški vsebujejo tudi ustrezen delež posrednih proizvodjalnih stroškov ob normalni uporabi proizvodjalnih sredstev.

Čista iztržljiva vrednost je ocenjena prodajna cena, dosežena v rednem poslovanju, zmanjšana za ocenjene stroške dokončanja in ocenjene stroške prodaje.

Najmanj na dan bilance se preverijo iztržljive vrednosti posameznih zalog. Za vse zaloge, ki so starejše od enega leta se ocenjuje, da je njihova iztržljiva vrednost nič. Za zaloge surovin in materiala se

oblikujejo analitični konti odmikov v breme prevrednotovalnih poslovnih odhodkov obratnih sredstev, za zaloge proizvodov in blaga pa analitični konti odmikov v breme poslovnih odhodkov.

## **h) Oslabitev sredstev**

### Finančna sredstva

Družba na datum poročanja oceni vrednost finančnega sredstva, da presodi, ali obstaja kako objektivno znamenje oslabitve sredstva. Za finančno sredstvo se šteje, da je oslabljeno, če obstajajo objektivni dokazi, iz katerih je razvidno, da je zaradi enega ali več dogodkov prišlo do zmanjšanja pričakovanih bodočih denarnih tokov iz naslova tega sredstva.

Izguba zaradi oslabitve v zvezi s finančnim sredstvom, izkazanim po odplačni vrednosti, se izračuna kot razlika med neodpisano vrednostjo sredstva in pričakovanimi bodočimi denarnimi tokovi, razobrestenimi po izvorni veljavni obrestni meri. Izguba zaradi oslabitve v zvezi s finančnim sredstvom, namenjenim za prodajo, se izračuna glede na njegovo trenutno pošteno vrednost.

Pri pomembnih finančnih sredstvih se ocena oslabitve izvede posamično. Ocena oslabitve preostalih finančnih sredstev se izvede skupinsko glede na njihove skupne značilnosti pri izpostavljenosti tveganjem.

Vse izgube zaradi oslabitve družba izkaže v poslovnem izidu obdobja. Morebitno zatečeno izgubo v zvezi s finančnim sredstvom, ki ni bila pripoznana neposredno v kapitalu, se prenese na poslovni izid.

Izguba zaradi oslabitve se odpravi, če je odpravo izgube zaradi oslabitve mogoče nepristransko povezati z dogodkom, ki je nastal po pripoznanju oslabitve. Pri finančnih sredstvih, izkazanih po odplačni vrednosti in finančnih sredstvih, razpoložljivih za prodajo, ki so dolgovni inštrumenti, se odprava izgube zaradi oslabitve izkaže v poslovnem izidu. Izguba zaradi oslabitve za finančna sredstva, razpoložljiva za prodajo, ki so lastniški vrednostni papirji, se ne morejo odpraviti preko poslovnega izida.

### Nefinančna sredstva

Družba ob vsakem datumu poročanja preveri preostalo knjigovodsko vrednost nefinančnih sredstev družbe razen zalog in odloženih terjatev za davke z namenom, da ugotovi, ali so prisotni znaki oslabitve. Če takšni znaki obstajajo, se oceni nadomestljiva vrednost sredstva. Ocena oslabitve neopredmetenih sredstev z nedoločeno dobo koristnosti, ki še niso na voljo za uporabo, se izvede vsakič na datum poročanja.

Nadomestljiva vrednost sredstva ali denar ustvarjajoče enote je njena vrednost pri uporabi ali poštena vrednost, zmanjšana za stroške prodaje, in sicer tista, ki je višja. Pri določanju vrednosti sredstva pri uporabi se pričakovani prihodnji denarni tokovi diskontirajo na njihovo sedanjo vrednost z uporabo diskontne mere pred obdavčitvijo, ki odraža sprotne tržne ocene časovne vrednosti denarja in tveganja, ki so značilna za sredstvo. Za namene preizkusa oslabitve se sredstva združijo v najmanjše skupine sredstev, ki ustvarjajo denarne pritoke iz trajne uporabe, v veliki meri neodvisnih od tistih iz drugih sredstev ali skupin sredstev (»denar ustvarjajoče enote«).

Oslabitev sredstva ali denar ustvarjajoče enote se pripozna v primeru, ko njegova knjigovodska vrednost presega njegovo nadomestljivo vrednost. Slabitev se izkaže v poslovnem izidu. Izguba, ki se

pri denar ustvarjajoči enoti pripozna zaradi oslabitve, se razporedi tako na sredstva enote (skupine enot) sorazmerno s knjigovodsko vrednostjo vsakega sredstva v enoti.

V zvezi z drugimi sredstvi pa družba izgube zaradi oslabitve v preteklih obdobjih na datum bilance stanja ovrednoti in tako ugotovi, če je prišlo do zmanjšanja izgube ali ta celo več ne obstaja. Izguba zaradi oslabitve se odpravi, če je prišlo do spremembe ocen, na podlagi katerih družba določi nadomestljivo vrednost sredstva. Izguba zaradi oslabitve sredstva se odpravi do višine, do katere povečana knjigovodska vrednost sredstva ne preseže knjigovodske vrednosti, ki bi bila ugotovljena po odštetju amortizacijskega odpisa, če pri sredstvu v prejšnjih letih ne bi bila pripoznana izguba zaradi oslabitve.

### **i) Zasluzki zaposlenih**

Drugi dolgoročni zasluzki zaposlenih

Čista obveznost družbe, ki nastane v zvezi z dolgoročnimi zasluzki zaposlenih, je seštevek prihodnjih zasluzkov, ki so jih zaposleni pridobili v zameno za njihovo delo, ki ga opravijo v tekočem in prejšnjih obdobjih. Tako dobljeni znesek zasluzkov se diskontira, s čimer se določi njegova sedanja vrednost in nato zmanjša za pošteno vrednost vseh povezanih sredstev. V letu 2013 je pričel veljati prenovljen standard MRS 19, ki določa, da se morebitni aktuarski dobički in izgube od odpravnin pripoznajo preko kapitala in sicer kot posebna postavka na kapitalu v okviru presežka iz prevrednotenja. Medtem ko se morebitni aktuarski dobički in izgube od jubilejnih nagrad še vedno pripoznajo v poslovnem izidu v obdobju njihovega nastanka.

Kratkoročni zasluzki zaposlenih

Obveze za kratkoročne zasluzke zaposlenih se merijo brez diskontiranja in se izkažejo med odhodki, ko je delo zaposlenega v zvezi z določenim kratkoročnim zasluzkom opravljeno.

Obveznost se izkaže v višini, za katero se pričakuje plačilo v obliki premije, izplačljive v dvanajstih mesecih po preteku obdobja opravljanja dela, ali programa delitve dobička, če ima družba sedanjo pravno ali posredno obvezo za takšna plačila zaradi preteklega opravljanja dela zaposlene osebe in je obveznost mogoče zanesljivo izmeriti.

### **j) Rezervacije**

Rezervacije se pripoznajo, če ima družba zaradi preteklega dogodka pravne ali posredne obveze, ki jih je mogoče zanesljivo oceniti in je verjetno, da bo pri poravnavi obveze potreben odtok dejavnikov, ki omogočajo gospodarske koristi. Družba rezervacije določi z diskontiranjem pričakovanih prihodnjih denarnih tokov po določeni obrestni meri pred obdavčitvijo, ki odraža obstoječe ocene časovne vrednosti denarja in po potrebi tudi tveganja, ki so značilna za obveznost.

Garancije za izdelke in storitve

Rezervacija za garancije za izdelke in storitve se izkaže ob prodaji izdelkov ali storitev, za katere je garancija dana. Rezervacija se oblikuje na osnovi izvirnih podatkov o garanciji in ob presoji vseh možnih izidov glede na njihovo verjetnost.



## **k) Prihodki**

Prihodki iz prodaje proizvodov

Prihodki iz prodaje proizvodov se pripoznajo po pošteni vrednosti prejetega poplačila ali terjatve iz tega naslova, in sicer zmanjšani za vračila in popuste, rabate za nadaljnjo prodajo in količinske popuste. Prihodki se izkažejo, ko je kupec prevzel vse pomembne oblike tveganja in koristi, povezane z lastništvom sredstva, ko obstaja gotovost glede poplačljivosti nadomestila in z njim povezanih stroškov ali možnosti vračila proizvodov, ko družba preneha z nadaljnjim odločanjem o prodanih proizvodih in ko je višino prihodkov mogoče zanesljivo izmeriti.

Prenos tveganj in koristi je odvisen od posameznih določil kupoprodajne pogodbe. Pri prodaji blaga se prenos praviloma izvede po tem, ko je blago prispelo v kupčevo skladišče, vendar pa pri nekaterih mednarodnih pošiljkah do prenosa pride ob naložitvi blaga na transportno sredstvo.

Prihodki iz opravljenih storitev

Prihodki iz opravljenih storitev se v izkazu poslovnega izida pripoznajo glede na stopnjo dokončnosti posla na datum poročanja. Stopnja dokončnosti se oceni s pregledom opravljenega dela.

Prihodki od najemnin

Prihodki od najemnin se pripoznajo med prihodki enakomerno med trajanjem najema.

## **l) Finančni prihodki in finančni odhodki**

Finančni prihodki obsegajo prihodke od obresti od naložb (vključno z za prodajo razpoložljivimi finančnimi sredstvi), prihodke od dividend, prihodke od odsvojitve za prodajo razpoložljivih finančnih sredstev, spremembe poštene vrednosti finančnih sredstev, namenjenih trgovanju skozi poslovni izid, ki se pripoznajo v izkazu poslovnega izida. Prihodki iz obresti se pripoznajo v poslovnem izidu ob njihovem nastanku z uporabo metode efektivne obrestne mere. Prihodki od dividend se v izkazu poslovnega izida pripoznajo na dan, ko je uveljavljena delničarjeva pravica do plačila, kar je pri podjetjih, ki kotirajo na borzi, praviloma datum, ko pravica do tekoče dividende preneha biti povezana z delnico.

Finančni odhodki obsegajo stroške izposojanja, dividende od prednostnih delnic, ki so izkazane med obveznostmi, negativne tečajne razlike, spremembe poštene vrednosti finančnih sredstev po pošteni vrednosti skozi poslovni izid, izgube zaradi oslabitve vrednosti finančnih sredstev in izgube od inštrumentov za varovanje pred tveganjem, ki se pripoznajo v izkazu poslovnega izida. Stroški izposojanja se v izkazu poslovnega izida pripoznajo po metodi efektivnih obresti.

Dobički in izgube iz tečajnih razlik se izkažejo v čistem znesku.

## **m) Davek od dohodka pravnih oseb**

Davek od dohodka pravnih oseb oziroma izgube poslovnega leta obsega odmerjeni in odloženi davek. Davek od dohodka se izkaže v izkazu poslovnega izida, razen v tistem delu, v katerem se nanaša na postavke, ki se izkazujejo neposredno v kapitalu in se zato izkazuje med kapitalom.

Odmerjeni davek je davek, za katerega se pričakuje, da bo plačan od obdavčljivega dobička za poslovno leto, ob uporabi davčnih stopenj, uveljavljenih ali v bistvu uveljavljenih na datum poročanja, in morebitne prilagoditve davčnih obveznosti v povezavi s preteklimi poslovnimi leti.

Odloženi davek se izkazuje po metodi obveznosti po bilanci stanja, pri čemer se upoštevajočasne razlike med knjigovodsko vrednostjo sredstev in obveznostmi za potrebe finančnega poročanja in zneskov za potrebe davčnega poročanja. Upoštevane so vsečasne razlike. Odloženi davek se izkaže v višini, v kateri se pričakuje, da ga bo potrebno plačati ob odpravičasnih razlik, na podlagi zakonov, uveljavljenih ali v bistvu uveljavljenih na datum poročanja.

Družba pobota odložene terjatve in obveznosti za davek, če ima zakonsko izvršljivo pravico pobotati pripoznane odmerjene terjatve in obveznosti za davek in če se nanašajo na davek iz dobička, ki pripada isti davčni oblasti v zvezi z isto obdavčljivo enoto; ali različnimi obdavčljivimi enotami, ki nameravajo bodisi poravnati odmerjene obveznosti za davek in terjatve za davek z razliko bodisi hkrati povrniti terjatve in poravnati obveznosti.

Odložena terjatev za davek se pripozna v obsegu, za katerega obstaja verjetnost, da bo na razpolago prihodnji obdavčljivi dobiček, v breme katerega bo v prihodnje mogoče uporabiti odloženo terjatev. Odložene terjatve za davek se zmanjšajo za znesek, za katerega ni več verjetno, da bo mogoče uveljaviti davčno olajšavo, povezano s sredstvom.

Dodatni davek od dobička, ki izhaja iz delitve dividend, se izkaže, ko se pripozna obveznost za plačilo dividende.

#### **n) Čisti dobiček na delnico**

Družba pri navadnih delnicah izkazuje osnovno dobičkonosnost delnice. Osnovna dobičkonosnost delnice se izračuna tako, da delimo dobiček oziroma izgubo, ki pripada navadnim delničarjem, s tehtanim povprečnim številom navadnih delnic v poslovnem letu. Prilagojeni dobiček na delnico je enak čistemu dobičku na delnico, ker družba nima prednostnih delnic ali zamenljivih obveznic.

Poročanje po odsekih

Odsek je prepoznavni sestavni del družbe, ki se ukvarja s proizvodi ali storitvami (področni odsek) ali proizvodi in storitvami v posebnem gospodarskem okolju (območni odsek) ter je predmet tveganj in donosov, drugačnih od tistih v drugih odsekih. Poročanje družbe po odsekih temelji na področnih odsekih.

Cene prenosov med odseki se merijo na čisti poslovni podlagi.

Poslovni izidi, sredstva in obveznosti po odsekih vsebujejo postavke, ki jih je mogoče pripisati neposredno odseku, kot tudi tiste, ki jih je mogoče utemeljeno razporediti na odsek. Nerazporejena postavka na strani sredstev so naložbe, na strani obveznosti pa kapital.

## **4. DOLOČANJE POŠTENE VREDNOSTI**

Glede na računovodske usmeritve družbe in razčlenitve je v številnih primerih potrebna določitev poštene vrednosti tako finančnih kot tudi nefinančnih sredstev in obveznosti. Poštene vrednosti posameznih skupin sredstev za potrebe merjenja oziroma poročanja je družba določila po metodah, ki

so opisane v nadaljevanju. Kjer so potrebna dodatna pojasnila v zvezi s predpostavkami za določitev poštenih vrednosti, so ta navedena v razčlenitvah k posameznim postavkam sredstev oziroma obveznosti družbe.

#### **a) Nepremičnine, naprave in oprema**

Poštena vrednost nepremičnin je enaka ocenjeni vrednosti, po kateri bi se lahko nepremičnina na dan cenitve in po ustreznem trženju izmenjala v preišljenem poslu med voljnim prodajalcem in voljnim kupcem, pri čemer so stranke dobro obveščene in ravnajo razumno, neprisiljeno in neodvisno (arm's length transaction). Tržna vrednost naprav, opreme in inventarja temelji na ponujeni tržni ceni podobnih predmetov.

Neopredmetena sredstva

Poštena vrednost neopredmetenih sredstev se določi kot sedanja vrednost ocenjenih bodočih denarnih tokov, za katere se pričakuje, da bodo izhajali iz njihove uporabe in morebitne prodaje.

#### **c) Zaloge**

Poštena vrednost zalog se določi na podlagi njihove pričakovane prodajne vrednosti pri rednem poslovanju, zmanjšane za ocenjene stroške dokončanja in prodaje ter primeren pribitek glede na količino dela, vloženega v dokončanje posla in prodajo zalog.

#### **d) Naložbe v lastniške in dolžniške vrednostne papirje**

Poštena vrednost finančnih sredstev po poštenu vrednosti skozi poslovni izid, finančnih naložb v posesti do zapadlosti v plačilo in za prodajo razpoložljivih finančnih sredstev se določa glede na ponujeno nakupno ceno na datum poročanja. Poštena vrednost finančnih naložb v posesti do zapadlosti v plačilo se določa samo za potrebe poročanja.

#### **e) Poslovne in druge terjatve**

Poštena vrednost poslovnih in drugih terjatev se izračuna kot sedanja vrednost prihodnjih denarnih tokov, razobrestenih po tržni obrestni meri na datum poročanja.

#### **f) Neizpeljane finančne obveznosti**

Poštena vrednost se za potrebe poročanja izračuna na podlagi sedanje vrednosti bodočih izplačil glavnice in obresti, diskontirani po tržni obrestni meri na datum poročanja. Pri finančnih najemih se tržna obrestna mera določi s primerjavo s podobnimi najemnimi pogodbami.

### **5. OBVLADOVANJE FINANČNEGA TVEGANJA**

Ta točka obravnava družbo in njeno izpostavljenost posameznim omenjenim tveganjem, njene cilje, usmeritve in postopke za merjenje in obvladovanje tveganj, ter njeno ravnanje s kapitalom. Druga kvantitativna razkritja so zajeta v nadaljevanju pojasnil k računovodskim izkazom.

Poslovodstvo je v celoti odgovorno za vzpostavitev okvirnega upravljanja družbe s tveganji.

Usmeritve za upravljanje s tveganji so oblikovane z namenom opredeliti in analizirati tveganja, ki grozijo družbi, na podlagi česar se določijo ustrezne omejitve in kontrole, ter spremljajo tveganja in upoštevanje omejitev. Usmeritve in sistemi upravljanja s tveganji se redno preverjajo in tako sproti

posredujejo informacije o spremenjenih tržnih razmerah ter dejavnostih družbe. Z izobraževanjem kot tudi s standardi in postopki upravljanja s tveganji si družba prizadeva razviti disciplinirano in konstruktivno okolje, v katerem se vsi zaposleni zavedajo svoje vloge in svojih obveznosti.

#### Kreditno tveganje

Kreditno tveganje je tveganje, da bo družba utrpela finančno izgubo, če stranka ali pogodbenica, vključena v pogodbo o finančnem inštrumentu, ne izpolni pogodbenih obveznosti. Kreditno tveganje nastane predvsem iz naslova terjatev družbe do strank in naložbenih vrednostnic.

#### Poslovne in druge terjatve

Izpostavljenost družbe kreditnemu tveganju je odvisna zlasti od značilnosti posameznih strank. Demografija baze strank družbe, kot tudi plačilno tveganje z vidika panoge ali države, v kateri stranka posluje, nima tolikšnega vpliva na kreditno tveganje. Z geografskega vidika koncentracija kreditnega tveganja ne obstaja.

Družba oblikuje kreditno politiko, v skladu s katero se za vsako novo stranko izvede analiza njene kreditne sposobnosti, preden ji družba ponudi standardne pogoje plačila in dobave. Pregled družbe zajema zunanje ocene, če obstajajo, v nekaterih primerih pa tudi reference banke. Nabavne omejitve, ki se določijo v obliki najvišjega odprtega zneska, se vzpostavijo za vsako stranko posebej. Te omejitve se preverjajo vsake tri mesece. Poslovanje družbe s stranko, ki ne izpolnjujejo določene kreditne sposobnosti, poteka le na osnovi predplačil.

Blago je večinoma prodano na način, da se zadrži lastništvo do njegovega popolnega plačila. Tako ima družba v primeru neplačila blaga zavarovano terjatev. V zvezi s poslovnimi in drugimi terjatvami, družba ne zahteva varščine.

Družba oblikuje popravek za vrednost oslabitve, ki predstavlja višino ocenjenih izgub iz naslova poslovnih in drugih terjatev ter naložb. Glavna elementa tega popravka sta posebni del izgube, ki se nanaša na posamezna pomembna tveganja in skupni del izgube, ki se oblikuje za skupine podobnih sredstev zaradi izgub, ki so nastale, a še niso opredeljene. Popravek za skupni znesek izgube se določi ob upoštevanju podatkov iz preteklosti, ki se nanašajo na statistiko plačila podobnih finančnih sredstev.

Popravki terjatev do kupcev se oblikujejo na osnovi analize izterljivosti vsake posamezne terjatve. Osnova za popravek so terjatve, ki niso plačane v roku 90 dni po zapadlosti.

#### Likvidnostno tveganje

Likvidnostno tveganje je tveganje, da družba ne bo zmožna poravnati svojih finančnih obveznosti ob njihovi dospelosti. Najvišjo možno likvidnost družba zagotavlja tako, da ima vselej dovolj likvidnih sredstev za poravnanje svojih obveznosti v roku, in sicer v običajnih kot tudi stresnih okoliščinah, brez da bi nastale nesprejemljive izgube ali tveganje škodovati ugledu družbe.

Vrednotenje proizvodov in storitev temelji na dejavnostih, ki družbi pomagajo pri spremljanju potreb po denarnih tokovih in optimiranju donosnosti naložb.

## Tržno tveganje

Tržno tveganje je tveganje, da bodo spremembe v tržnih cenah, kot so devizni tečajji, obrestne mere in lastniški inštrumenti, vplivale na prihodke družbe ali na vrednost finančnih inštrumentov. Cilj obvladovanja tržnega tveganja je obvladovanje in nadzor nad izpostavljenostjo tržnim tveganjem v razumnih mejah ob hkratni optimizaciji dobička.

Družba trguje s finančnimi inštrumenti in prevzema finančne obveznosti, oboje s ciljem obvladovanja tržnih tveganj. Vsi ti posli se izvajajo ob upoštevanju usmeritev družbe. Da bi zmanjšala nihanje poslovnega izida, si družba nenehno prizadeva za uporabo ustreznega obravnavanja za varovanje pred tveganji.

## Valutno tveganje

Na nabavnem področju družba večino poslov sklepa v funkcijski valuti družbe. Obseg poslov, ki niso v funkcijski valuti družbe, to so USD, GBP in CHF pa je relativno majhen. Na posojilnem področju so posli sklenjeni v EUR. Na prodajnem področju je nihanje tečaja USD varovano s posebnim pribitkom v prodajni ceni.

## Tveganje spremembe obrestne mere

Družba je izpostavljena obrestnim tveganjem, saj je večina dolgoročnih finančnih obveznosti obrestovana po spremenljivi obrestni meri. Družba se do sedaj ni posebej varovala pred spremembami obrestnih mer. V obdobju nižjih ravni obrestne mere, vezane na EURIBOR, je to za družbo ugodno.

## Upravljanje s kapitalom

Uprava se je odločila za ohranjanje velikega kapitalskega obsega, da bi tako zagotovila zaupanje naložbenikov, upnikov in trga ter trajnostni razvoj družbe. Nadzorni svet spremlja kapitalski donos, ki ga je družba opredelila kot čisti poslovni izid poslovanja, deljen s povprečnim kapitalom brez čistega dobička poslovnega leta.

Niti matična družba niti njene odvisne družbe niso predmet kapitalskih zahtev, ki bi jih določili zunanji organi.

## Razkritja postavk v izkazu poslovnega izida

### Poročanje po odsekih

Prihodki od prodaje pod ostalo zajemajo prihodke od prodaje materiala, trgovskega blaga in osnovnih sredstev.

Področna razdelitev	Varnostne tiskovine		Komerzialne tiskovine		Ostalo		V EUR Skupaj	
	2013	2012	2013	2012	2013	2012	2013	2012
Čisti prihodki od prodaje	22.955.668	21.126.911	12.623.076	11.261.152	862.636	1.923.121	36.441.380	34.311.183
Čisti izid iz poslovanja	6.274.957	7.683.504	-2.163.612	-2.449.262	361.627	-334.848	4.472.972	4.899.394
Sredstva po področjih	18.196.038	17.182.452	10.005.806	9.158.661	683.777	1.564.068	28.885.621	27.905.181
Nerazporejena sredstva							13.862.355	12.935.264
Sredstva skupaj	18.196.038	17.182.452	10.005.806	9.158.661	683.777	1.564.068	42.747.976	40.840.445
Obveznosti skupaj	9.463.809	6.837.083	5.204.047	3.644.330	355.634	622.360	15.023.491	11.103.773
Investicije	987.979	855.318	543.279	455.905	37.127	77.857	1.568.385	1.389.080
Amortizacija	1.481.484	1.530.527	814.652	815.808	55.672	139.319	2.351.809	2.485.654

Družba spremlja uspešnost poslovanja po področnih odsekih. Večina prihodkov v letu 2013 je družba ustvarila v Evropi.

### Prihodki

Razčlenitev po vrstah prodaje	V EUR	
	2013	2012
Prodaja proizvodov na domačem trgu	16.467.485	21.287.565
Prodaja storitev na domačem trgu	1.540.386	1.347.785
Prodaja proizvodov na tujem trgu	16.867.334	9.415.149
Prodaja storitev na tujem trgu	716.199	905.118
Prodaja materiala in trgovskega blaga na domačem trgu	477.712	823.842
Prodaja materiala in trgovskega blaga na tujem trgu	165.510	339.268
Prihodki od najemnin	206.754	192.455
<b>Skupaj</b>	<b>36.441.380</b>	<b>34.311.183</b>

Prihodki od prodaje v letu 2013 zajemajo tudi prihodke od prodaje proizvodov in storitev do podjetij v skupini v skupni vrednosti 3.955.571 EUR. Prihodke do pridruženih podjetij pa je družba ustvarila v obravnavanem letu v vrednosti 460.716 EUR.

Prihodki od naložbenih nepremičnin so v letu 2013 znašali 104.189 EUR

### Odhodki

Stroški po naravnih vrstah, sprememba vrednosti zalog	V EUR	
	2013	2012
Nabavna vrednost prodanega blaga in materiala	632.527	1.149.919
Stroški porabljenega materiala in storitev	23.289.913	18.828.752
Stroški dela	7.073.741	6.975.775
Amortizacija	2.351.809	2.485.654
Drugi odhodki (iz poslovanja)	510.419	483.999
Sprememba vrednosti zalog gotovih proizvodov, nedokončane proizvodnje in polizdelkov	-1.142.379	-55.033
<b>Skupaj odhodki (iz poslovanja)</b>	<b>32.716.029</b>	<b>29.869.067</b>

Zaračunana vrednost s strani odvisnih podjetij v letu 2013 znaša 2.102.410 EUR.

## Stroški dela

V EUR

	2013	2012
Stroški bruto plač	5.243.607	5.126.294
Stroški pokojninskih zavarovanj	467.322	489.088
Stroški drugih socialnih zavarovanj	382.958	376.477
Drugi stroški dela	943.544	983.916
Rezervacije za pokojnine in jubilejne nagrade	36.310	
<b>Skupaj stroški dela</b>	<b>7.073.741</b>	<b>6.975.775</b>

Stroški plač so obračunani v skladu z internimi pravilniki o plačah in drugih osebnih prejemkov, uredbo o višini stroškov, ki se pripoznajo kot davčno priznani odhodki ter individualnimi pogodbami o zaposlitvi.

Drugi stroški dela so stroški za prehrano, prevoz, regres, odpravnine pri odhodu v pokoj oziroma ob prekinitvi delovnega razmerja ter jubilejne nagrade.

## Drugi prihodki iz poslovanja

V EUR

	2013	2012
<b>Razčlenitev drugih prihodkov</b>		
Dobiček pri prodaji osnovnih sredstev	19.860	8.140
Prihodki od odprave rezervacij	44.016	62.713
Odprava prevrednotenij terjatev do kupcev in zalog	315.306	166.023
Prejete odškodnine, subvencij in dotacij	307.898	175.710
Drugo	60.540	44.692
<b>Skupaj</b>	<b>747.620</b>	<b>457.278</b>

## Čisti prihodki (stroški) financiranja

V EUR

	2013	2012
Prihodki od obresti	114.836	58.045
Prihodki od dividend in drugih deležev	132.878	63.283
Prihodki od prodaje finančnih naložb		43.435
<b>Skupaj prihodki iz financiranja</b>	<b>247.714</b>	<b>164.763</b>
Odhodki za obresti	241.341	671.525
Negativne tečajne razlike	60.075	29.203
Odhodki od prodaje finančnih naložb	1.272.226	494.541
Drugi finančni odhodki	41.488	15.702
Finančni odhodki zaradi slabitve in odpisov	2.923.234	2.889.493
<b>Skupaj stroški iz financiranja</b>	<b>4.538.363</b>	<b>4.100.464</b>
<b>Skupaj čisti prihodki financiranja</b>	<b>-4.290.649</b>	<b>-3.935.701</b>

## Davki

V EUR

	2013	2012
Dejansko obračunan davek		
Terjatve za odložen davek	14.752	-11.222
<b>Skupaj</b>	<b>14.752</b>	<b>-11.222</b>

### Prikaz efektivnih stopenj davka od dohodka pravnih oseb

V EUR

	2013	2013	2012	2012
Celotni poslovni izid pred davki		182.323		963.693
<b>Davčni učinki:</b>				
Davek obračunan z uporabo splošne davčne stopnje	17,0 %	30.995	17,0 %	163.828
Davčno izvzeti prihodki	-26,6 %	-48.510	-3,9 %	-37.675
Davčno nepriznani odhodki	120,5 %	219.702	5,7 %	55.387
Davčne olajšave	-55,0 %	-100.264	-1,2 %	-11.844
Davčna izguba	-55,0 %	-100.264	-17,0 %	-163.361
Druge spremembe davčne osnove	-9,0 %	-16.411	0,5 %	4.887
<b>Skupaj odhodek za davek</b>	<b>-8,1 %</b>	<b>-14.752</b>	<b>1,2 %</b>	<b>11.222</b>

### Odloženi davki, pripoznani neposredno v kapitalu

V EUR

	2013	2012
Naložbe	50.473	257.732
<b>Skupaj</b>	<b>50.473</b>	<b>257.732</b>

### Razkritja zneskov za revizorja

Za plačilo vseh storitev revidiranja je družba v letu 2013 porabila 33.334,57 EUR. Pogodbeni znesek za revidiranje računovodskih izkazov za leto 2013 znaša 13.000 EUR. Revizijo računovodskih izkazov je opravljala revizijska hiša ABC revizija d.o.o., ostale revizije so opravljale druge revizijske hiše.

### Razkritja postavk v bilanci stanja

#### Nepremičnine, naprave in oprema

V letu 2013 je družba investirala v zgradbe in opremo in dane predujme za v višini 1.334.036 EUR. Znesek obveznosti do dobaviteljev za nakup opredmetenih osnovnih sredstev je konec leta 2013 znašal 82.092,28 EUR.



	Zemljišča	Zgradbe	Oprema	Druga oprema	Investicije v teku	Vlaganja v tuja OS	Dani predujmi	Skupaj
<b>Nabavna vrednost</b>								
Stanje 01.01.2012	1.220.109	13.700.973	31.756.305	27.157	2.039.718		217.920	48.962.182
Prenos na naložbene nepremičnine								
Prenos na sredstva, namenjena za prodajo								
Pridobitve v poslovnem letu		38.261	905.116				293.062	1.236.439
Pridobitve investicij v teku					1.226.326			1.226.326
Prenosi iz investicij v teku					-1.108.150			-1.108.150
Odtujitve			152.671				400.239	552.910
Prevrednotovanje								
Stanje 31.12.2012	1.220.109	13.739.234	32.508.749	27.157	2.157.894		110.743	49.763.886
Stanje 01.01.2013	1.220.109	13.739.234	32.508.749	27.157	2.157.894		110.743	49.763.886
Prenos na naložbene nepremičnine								
Prenos na sredstva namenjena za prodajo								
Pridobitve v poslovnem letu		16.559	1.257.536	117.593		39.518	1.006.093	2.437.300
Pridobitve investicij v teku					9.257			9.257
Prenosi iz investicij v teku					-66.909			-66.909
Odtujitve			701.579				1.116.836	1.818.415
Prevrednotovanje								
Stanje 31.12.2013	1.220.109	13.755.794	33.064.706	144.750	2.100.242	39.518		50.325.120
<b>Popravek vrednosti</b>								
Stanje 01.01.2012		8.610.159	26.731.057					35.341.216
Amortizacija		389.182	1.567.132					1.956.314
Prenos na naložbene nepremičnine								
Odtujitve			143.269					143.269
Prevrednotovanje								
Stanje 31.12.2012		8.999.341	28.154.920					37.154.261
Stanje 01.01.2013		8.999.341	28.154.920					37.154.261
Amortizacija		390.505	1.491.393			2.964		1.884.862
Prenos na naložbene nepremičnine								
Odtujitve			698.399					698.399
Prevrednotovanje								
Stanje 31.12.2013		9.389.847	28.947.913			2.964		38.340.724
<b>Neodpisana vrednost</b>								
Stanje 01.01.2012	1.220.109	5.090.814	5.025.248	27.157	2.039.718		217.920	13.620.966
Stanje 31.12.2012	1.220.109	4.739.893	4.353.829	27.157	2.157.894		110.743	12.609.625
Stanje 01.01.2013	1.220.109	4.739.893	4.353.829	27.157	2.157.894		110.743	12.609.625
Stanje 31.12.2013	1.220.109	4.365.947	4.116.793	144.750	2.100.242	36.554		11.984.396

Odtujitve v letu 2013 v glavnem obsegajo prodajo ekonomsko in tehnično zastarele, a še funkcionalne strojne opreme.

Družba ima zavarovana dolgoročna posojila s hipotekami na nepremičninah in zastavo na premičninah, kar izkazuje v zabilančni evidenci v višini dolga na dan 31.12.2013.

## Neopredmetena osnovna sredstva

Gibanje neopredmetenih osnovnih sredstev

V EUR

	Dolgoročno odloženi stroški	Dolgoročne premoženjske pravice	Neopredmetena dolgoročna sredstva v izdelavi	Dolgoročne aktivne časovne razmejitve	Skupaj
<b>Nabavna vrednost</b>					
Stanje 1.1.2012	371.326	4.291.886	671	50.781	4.714.665
Pridobitve v poslovnem letu		163.426			163.426
Pridobitve investicij v teku			163.027		163.027
Prenosi iz investicij v teku			-163.698		-163.698
Odtujitve				33.852	33.852
Odtujitve					
Prevrednotovanje					
Stanje 31.12.2012	371.326	4.455.312		16.929	4.843.568
Stanje 1.1.2013	371.326	4.455.312		16.929	4.843.568
Pridobitve v poslovnem letu		194.831			194.831
Pridobitve investicij v teku					
Prenosi iz investicij v teku					
Odtujitve				16.929	16.929
Stanje 31.12.2013	371.326	4.650.143			5.021.469
<b>Popravek vrednosti</b>					
Stanje 1.1.2012	231.192	2.895.625			3.126.817
Amortizacija	25.906	476.657			502.563
Odtujitve					
Stanje 31.12.2012	257.098	3.372.282			3.629.380
Stanje 1.1.2013	257.098	3.372.282			3.629.380
Amortizacija	24.694	415.475			440.169
Odtujitve					
Stanje 31.12.2013	281.792	3.787.757			4.069.549
<b>Neodpisana vrednost</b>					
Stanje 01.01.2012	140.134	1.396.261	671	50.781	1.587.848
Stanje 31.12.2012	114.228	1.083.031		16.929	1.214.188
Stanje 01.01.2013	114.228	1.083.031		16.929	1.214.188
Stanje 31.12.2013	89.534	862.386			951.920

Med dolgoročne premoženjske pravice se uvršča predvsem nakup računalniških programov za informacijske sisteme tako družbe kot poslovnih partnerjev. Stroški razvijanja so pripoznani stroški za projekte, ki dokazujejo izvedljivost strokovnega dokončanja projekta za uporabo ali prodajo. Namen je dokončati projekt in ga prodati ali uporabljati.

V letu 2013 je družba investirala v dolgoročne premoženjske pravice v vrednosti 194.831 evrov. Le-to se kaže med pridobitvami v poslovnem letu. Odloženi stroški razvijanja se vodijo za projekt javnih dokumentov.

Družba v skladu s Kodeksom računovodskih načel razvrsti stroške, ki so neposredno povezani s pridobivanjem posla med dolgoročne aktivne časovne razmejitve in so del neopredmetenih osnovnih sredstev. To so predhodno izgubljena sredstva, ki jih je mogoče obravnavati kot sredstva le ob

domnevi, da bodo pri nadaljevanju poslovnega procesa zajeta v prodajno vrednost poslovnih učinkov in prek nje oblikovana v denar. Dolgoročno odloženi stroški bremenijo poslovne učinke v obdobju, daljšem od leta dni in se časovno amortizirajo.

## Naložbene nepremičnine

Družba meri naložbene nepremičnine po modelu nabavne vrednosti. Naložbene nepremičnine se amortizirajo po enaki stopnji kot nepremičnine v lastni rabi. Način določanja dobe uporabnosti je enak načinu določanja dobe uporabnosti za opredmetena osnovna sredstva.

Poštena vrednost naložbene nepremičnine na dan 31.12.2013 ni bila določena, saj bi za te namene bilo potrebno izvesti cenitev. Od skupne površine pa znaša površina izmere naložbene nepremičnine, ki zajema proizvodne, skladiščne, pisarniške prostore ter pripadajoče funkcionalne površine objekta, 1.690 m<sup>2</sup>.

Višina prihodkov iz naslova naložbenih nepremičnin je razkrita v razkritju prihodkov.

Gibanje naložbenih nepremičnin

V EUR

	Zgradba	Skupaj
<b>Nabavna vrednost</b>		
Stanje 1.1.2012	1.038.750	1.038.750
Prenos iz OS		
Pridobitve investicij v teku		
Prenosi iz investicij v teku		
Odtujitve		
Stanje 31.12.2012	1.038.750	1.038.750
Stanje 1.1.2013	1.038.750	1.038.750
Prenos iz OS		
Pridobitve investicij v teku		
Prenosi iz investicij v teku		
Odtujitve		
Stanje 31.12.2013	1.038.750	1.038.750
<b>Popravek vrednosti</b>		
Stanje 1.1.2012	663.079	663.079
Amortizacija	26.777	26.777
Prenos iz OS		
Stanje 31.12.2012	689.856	689.856
Stanje 1.1.2013	689.856	689.856
Amortizacija	26.777	26.777
Prenos iz OS		
Stanje 31.12.2013	716.633	716.633
<b>Neodpisana vrednost</b>		
Stanje 01.01.2012	375.671	375.671
Stanje 31.12.2012	348.893	348.893
Stanje 01.01.2013	348.893	348.893
Stanje 31.12.2013	322.116	322.116

## Naložbe v podjetja v skupini

V EUR

Razčlenitev po vrstah	2013	2012
Cetis Zagreb	3.968.514	4.935.406
Amba	2.905.792	2.905.792
Cetis Digital	5.700	5.700
SNLS	1.788.635	1.788.635
Cetis Empresa Grafica Sarl	1.517	1.517
Cetis Montenegro d.o.o.		5
Cetkos L.L.C.	500	500
Cetis Graf d.o.o.	4.280.100	
Cetis Madagaskar	470	
<b>Skupaj</b>	<b>12.951.228</b>	<b>9.637.555</b>

Obvladujoča družba meri odvisne družbe po nabavni vrednosti.

Odvisne družbe mesečno poročajo o svojem poslovanju obvladujoči družbi, ki izvaja analize in enkrat letno opravi interno revizijo.

V letu 2013 je družba postala lastnik 100 % poslovnega deleža družbe Cetis Graf d.o.o. in lastnica 65 % poslovnega deleža družbe Cetis Madagaskar d.o.o. Obe družbi se merita po nabavni vrednosti.

Družba je 93,63 odstotni lastnik izdanih delnic družbe SNLS v Gabonu. Naložba se meri po nabavni vrednosti.

V letu 2013 je matična družba preverila vrednost naložbe v družbo Cetis Zagreb d.o.o. s cenitvijo vrednosti lastniškega kapitala na dan 31.12.2013 po metodi diskontiranih denarnih tokov, na podlagi katere je družba naložbo oslabila za vrednost 996.892,23 EUR.

Gibanje naložb v podjetja v skupini

V EUR

	Nabavna vrednost	Popravek vrednosti (oslabitve)	Čista vrednost
Stanje 01.01.2012	9.361.900	581.528	8.780.372
Nakup	986.751	129.568	857.183
Stanje 31.12.2012	10.348.651	711.096	9.637.555
Stanje 01.01.2013	10.348.651	711.096	9.637.555
Nakup	4.280.570	966.892	3.313.678
Zaprtje	5		5
Stanje 31.12.2013	14.629.216	1.677.988	12.951.228

Nakup družbe v skupini

Družba je v letu 2013 izvedla nakup 100 % poslovnega deleža v družbi Cetis Graf d.o.o. Družba je za omenjen nakup predhodno opravila ocenitev vrednosti nakupljenega podjetja.

Nakup poslovnega deleža v družbi Cetus Graf d.o.o. od družbe Gorenjski tisk d.d. ima v posledici naslednji sestav sredstev in obveznosti odvisne družbe.

V EUR

	<b>31.3.2013</b>
Nepremičnine, naprave in oprema	386.809
Finančne naložbe	5.163.624
Zaloge	159.346
Poslovne terjatve	580.613
Odložene terjatve za davek	10.589
Denar	11.273
Finančne obveznosti	-2.159.817
Poslovne obveznosti	-497.738
Rezervacije	-413.273
<b>Neto razlika sredstev in obveznosti</b>	<b>3.241.426</b>
Pogodbena vrednost kupnine	4.280.100
Denar	-11.273
<b>Neto odliv</b>	<b>4.268.827</b>

### Naložbe v pridružena podjetja

Med pridružena podjetja spadata družba Cetus MKD Skopje in RCM Adria Etikete. V vsaki od njih ima družba 26 % poslovni delež. Obe naložbi se merita po nabavni vrednosti.

V EUR

<b>Razčlenitev po vrstah</b>	<b>2013</b>	<b>2012</b>
Cetus MKD Skopje	9.100	9.100
RCM Adria Etikete	698	698
<b>Skupaj</b>	<b>9.798</b>	<b>9.798</b>

Gibanje naložb v pridružena podjetja

V EUR

	<b>Nabavna vrednost</b>	<b>Čista vrednost</b>
Stanje 01.01.2012	9.798	9.798
Stanje 31.12.2012	9.798	9.798
Stanje 01.01.2013	9.798	9.798
Stanje 31.12.2013	9.798	9.798

### Naložbe, razpoložljive za prodajo

Od naložb, razpoložljivih za prodajo, je le 3,12 % naložb (naložbe nižje vrednosti v d.o.o.-je in zavode), ki jih je družba vrednotila po začetnem pripoznanju, to je po nabavni vrednosti. Preostale naložbe se vrednotijo po pošteni vrednosti preko kapitala.

V EUR

<b>Razčlenitev po vrstah</b>	<b>2012</b>	<b>2012</b>
Naložbe, razpoložljive za prodajo	901.329	3.287.911

## Gibanje naložb, razpoložljivih za prodajo

V EUR

	Nabavna vrednost	Popravek vrednosti (oslabitve)	Čista vrednost
Stanje 01.01.2012	9.683.337	668	9.682.669
Nakup			
Prenos			
Prodaja	6.675.245		6.675.245
Sprememba poštene vrednosti	282.047	1.560	280.487
Stanje 31.12.2012	3.290.139	2.228	3.287.911
Stanje 01.01.2013	3.290.139	2.228	3.287.911
Nakup			
Odpis	-1.859.749	-1.859.749	
Prodaja	-586.329		-586.329
Sprememba poštene vrednosti	156.084	1.956.337	-1.800.253
Stanje 31.12.2013	1.000.144	98.816	901.329

## Dana posojila

V EUR

Razčlenitev po vrstah	2013	2012
posojilo dano družbi v skupini	557.008	
Dana posojila	557.008	88.131

Dana posojila na dan 31.12.2013 predstavljajo dano dolgoročno posojilo družbi v skupini.

## Gibanje danih posojil

V EUR

	Nabavna vrednost	Popravek vrednosti (oslabitve)	Čista vrednost
Stanje 01.01.2012	68.086		68.086
Povečanja	34.946		34.946
Odplačila	9.255		9.255
Prenos na kratkoročni del	5.646		5.646
Stanje 31.12.2012	88.131		88.131
Stanje 01.01.2013	88.131		88.131
Povečanja	862.790		862.790
Odplačila	369.728		369.728
Prenos na kratkoročni del	24.185		24.185
Stanje 31.12.2013	557.008		557.008

## Dolgoročne poslovne terjatve

V EUR

Razčlenitev po vrstah	2013	2012
Druge dolgoročne poslovne terjatve za pridružena podjetja		
Skupaj		

## Gibanje dolgoročnih poslovnih terjatev

V EUR

	Nabavna vrednost	Popravek vrednosti (oslabitve)	Čista vrednost
<b>Stanje 01.01.2012</b>	<b>515.641</b>	<b>515.641</b>	
Dolgoročni blagovni krediti, dani v tujini	515.641	515.641	
<b>Stanje 31.12.2012</b>	<b>515.641</b>	<b>515.641</b>	
<b>Stanje 01.01.2013</b>	<b>515.641</b>	<b>515.641</b>	
Dolgoročni blagovni krediti, dani v tujini	515.641	515.641	
<b>Stanje 31.12.2013</b>	<b>515.641</b>	<b>515.641</b>	

Družba izkazuje dolgoročne poslovne terjatve do tuje države, za katero ima oblikovan popravek terjatve na osnovi tožbe.

## Odložene terjatve in obveznosti za davek

V EUR

	Terjatve 31.12.2013	Terjatve 31.12.2012	Obveznosti 31.12.2013	Obveznosti 31.12.2012	Terjatve-obveznosti 31.12.2013	Terjatve-obveznosti 31.12.2012
Naložbe	52.844	257.732	2.371		50.473	257.732
Terjatve	30.426	44.880			30.426	44.880
Zaloge						
Rezervacije za odpravnino	93.362	94.035	1.706		91.655	94.035
Druge rezervacije	682	307			682	307
Davčna izguba						
<b>Skupaj</b>	<b>177.314</b>	<b>396.954</b>	<b>4.078</b>		<b>173.237</b>	<b>396.954</b>

Pri obračunavanju odloženega davka je družba za leto 2013 in 2012 uporabila 17 % davčno stopnjo.

Osnova za obveznosti za odloženi davek so presežki iz prevrednotenja naložb, razpoložljivih za prodajo, merjeni po pošteni vrednosti skozi kapital.

Osnova za terjatev za odloženi davek so oblikovane rezervacije za jubilejne nagrade in odpravnine ob upokojitvi terčasne razlike pri obračunu davka od dohodka pri terjatvah in drugih rezervacijah, ki bodo davčno priznane v kasnejših obdobjih.

Če bi družba pripoznala odložene terjatve za davčne izgube in olajšave bi te na 31.12.2013 znašale 235.395 EUR (na 31.12.2012 pa 338.293 EUR).

Gibanje začasnih razlik v letu 2013

V EUR

	1.1.2013	Pripoznane v izkazu poslovnega izida	Pripoznane v kapitalu	31.12.2013
Naložbe	257.732		-207.259	50.472
Terjatve	44.880	-14.454		30.426
Rezervacije za odpravnino, ostale	94.035	-674	-1.706	91.655
Druge rezervacije	307	376		682
<b>Skupaj</b>	<b>396.954</b>	<b>-14.752</b>	<b>-208.966</b>	<b>173.236</b>

## Gibanje začasnih razlik v letu 2012

V EUR

	1.1.2012	Pripoznanе v izkazu poslovnega izida	Pripoznanе v kapitalu	31.12.2012
Naložbe	359.623		-101.891	257.732
Terjatve	21.077	23.803		44.880
Rezervacije za odpravnino, ostale	105.676	-11.643		94.031
Druge rezervacije	1.245	-938		307
<b>Skupaj</b>	<b>487.621</b>	<b>11.222</b>	<b>-101.891</b>	<b>396.950</b>

## Zaloge

V EUR

Razčlenitev po vrstah	2013	2012
Material	2.112.581	1.461.887
Nedokončana proizvodnja	1.661.645	752.390
Proizvodi	1.297.642	1.028.828
Trgovsko blago	5.632	866
<b>Skupaj</b>	<b>5.077.500</b>	<b>3.243.971</b>

Družba je v letu 2013 odpisala sredstva iz vrst materiala in proizvodov, ki niso bila več uporabna, v višini 256.497 EUR.

V letu 2013 je bilo evidentiranih 1.098 EUR presežkov pri zalogah in primanjkljaja materialnih sredstev v višini 11.732 EUR.

Popravki vrednosti se ugotavljajo po vrstah zalog in gibanju. Glede na pretekla obdobja in na že oblikovane popravke, je družba v letu 2013 odpravila oblikovane popravke v skupnem znesku 518 EUR. Pri pregledu zalog materiala, proizvodov in blaga, ki niso imeli gibanja več kot 12 mesecev, je družba upoštevala enake usmeritve kot v preteklih letih.

## Kratkoročna dana posojila

V EUR

Razčlenitev po vrstah	2013	2012
Dano posojilo	14.000	400.000
Dano posojilo družbi v skupini	200.000	
Kratkoročni del dolgoročnih posojil	1.329	5.646
Kratkoročni depoziti	2.142.856	
<b>Skupaj</b>	<b>2.358.185</b>	<b>405.646</b>

Družba je v letu 2013 povečala dana posojila za kratkoročni depozit in dana posojila družbam v skupini.



## Poslovne in druge terjatve

V EUR

<b>Razčlenitev po vrstah</b>	<b>2013</b>	<b>2012</b>
Kratkoročne poslovne terjatve do kupcev	3.715.892	3.740.067
Kratkoročne poslovne terjatve do podjetij v skupini	1.072.929	593.310
Kratkoročne poslovne terjatve do pridruženih podjetij	215.482	329.190
Kratkoročne poslovne terjatve do drugih	517.283	3.498.872
Kratkoročno dani predujmi	101.667	30.706
<b>Skupaj</b>	<b>5.623.253</b>	<b>8.192.146</b>

## Denarna sredstva in njihovi ustrezniki

V EUR

<b>Razčlenitev po vrstah</b>	<b>2013</b>	<b>2012</b>
Dobroimetja pri bankah, čeki in gotovina	113.928	140.624
Depoziti pri bankah	1.720.000	1.265.000
<b>Skupaj</b>	<b>1.833.928</b>	<b>1.405.624</b>

## Kapital

Celotni kapital sestavljajo izdani kapital, presežek vplačanega kapitala, zakonske in druge rezerve iz dobička, zadržani dobiček, lastne delnice kot zmanjšanje kapitala in rezerva za pošteno vrednost. Družba je izdala 200.000 rednih kosovnih delnic, ki so vpisane v KDD.

V EUR

<b>Razčlenitev po vrstah</b>	<b>2013</b>	<b>2012</b>
Osnovni kapital	10.015.023	10.015.023
Poenostavljeno zmanjšanje osnovnega kapitala z umikom deležev	2.215.195	2.215.195
Splošni prevrednotovalni popravek kapitala	14.730.859	15.335.164
Zakonske rezerve	1.001.502	1.001.502
Druge rezerve iz dobička		1.365.093
Zadržani dobiček		1.063.032
Rezerva za pošteno vrednost	-238.094	-1.258.337

V letu 2013 je družba po sklepu skupščine namenila 800.000 EUR bilančnega dobička za izplačila lastnikom, kar je znašalo 4 EUR na delnico.

Rezerva za pošteno vrednost se je v letu 2013 povečala zaradi odtujitve naložb, razpoložljivih za prodajo za 1.159.674 EUR ter izboljšanja borznih tečajev za 59.497 EUR. Natečena rezerva iz naslova presežka iz prevrednotenja dolgoročnih finančnih naložb je še vedno negativna in znaša 296.898. Iz tega naslova je družba oblikovala odložene terjatve do države v višini 257.732 EUR in obveznosti za odložen davek v višini 2.371 EUR. Presežek iz prevrednotenja se je v letu 2013 zmanjšal, zato družba ocenjuje, da slabitev teh naložb ni potrebna.

## Ugotovitev bilančnega dobička

V EUR

	<b>Postavka</b>	<b>2013</b>	<b>2012</b>
A.	ČISTI DOBIČEK POSLOVNEGA LETA	167.570	974.915
B.	ČISTA IZGUBA POSLOVNEGA LETA		
C.	PRENESENI ČISTI DOBIČEK		575.575
Č.	PRENESENA ČISTA IZGUBA	-2.400.000	
D.	ZMANJŠANJE KAPITALSKIH REZERV	604.305	
E.	ZMANJŠANJE REZERV IZ DOBIČKA	1.628.125	
	Zmanjšanje drugih rezerv iz dobička	1.628.125	
F.	POVEČANJE REZERV IZ DOBIČKA		487.457
1.	Povečanje zakonskih rezerv iz dobička		
2.	Povečanje statutarnih rezerv		
3.	Povečanje rezerv za lastne delnice in lastne poslovne deleže		
4.	Povečanje drugih rezerv iz dobička		487.457
G.	BILANČNI DOBIČEK (A+B+C+Č+D-E)		1.063.032

## Čisti dobiček / izguba na delnico

V EUR

	<b>2013</b>	<b>2012</b>
Čisti dobiček v EUR	167.570	974.915
Tehtano povprečno število navadnih delnic	200.000	200.000
Čisti dobiček na delnico v EUR	0,84	4,87

Čisti dobiček na delnico je izračunan tako, da se osnovni čisti dobiček deli s številom delnic. Prilagojen dobiček oziroma izguba na delnico je enaka, ker družba nima prednostnih delnic niti zamenljivih obveznic.

## Prejeta posojila

Prejeta posojila se delijo na dolgoročna posojila in kratkoročna posojila skupaj s kratkoročnim delom dolgoročnih posojil.

### Dolgoročna prejeta posojila

V EUR

<b>Razčlenitev po vrstah</b>	<b>2013</b>	<b>2012</b>
Bančna posojila	4.653.000	4.266.000

### Kratkoročna prejeta posojila

V EUR

<b>Razčlenitev po vrstah</b>	<b>2013</b>	<b>2012</b>
Kratkoročni del dolgoročnih posojil od bank, ki zapadejo v enem letu dni	2.313.000	1.814.000
Kratkoročna posojila bank	8.264	
Kratkoročna posojila od drugih	11.454	11.091
<b>Skupaj</b>	<b>2.332.717</b>	<b>1.825.091</b>

V EUR

Razčlenitev po vrstah	Skupno odplačilo 2013	Obresti 2013	Glavnica 2013
Kratkoročna posojila do enega leta	317.668	17.668	300.000
Dolgoročna posojila, najeta za obdobje od 1 do 5 let	1.553.458	219.458	1.334.000
Dolgoročna posojila, najeta za obdobje nad 5 let	480.000		480.000
<b>Skupaj</b>	<b>2.351.126</b>	<b>237.126</b>	<b>2.114.000</b>

V EUR

Razčlenitev po vrstah	Skupno odplačilo 2012	Obresti 2012	Glavnica 2012
Kratkoročna posojila do enega leta	6.178.087	86.587	6.091.500
Dolgoročna posojila, najeta za obdobje od 1 do 5 let	2.221.120	232.548	1.988.571
Dolgoročna posojila, najeta za obdobje nad 5 let	1.666.377		1.666.377
<b>Skupaj</b>	<b>10.065.583</b>	<b>319.135</b>	<b>9.746.448</b>

Družba ne ločuje obresti za dolgoročna posojila po ročnosti, zato so te obresti vključene v obdobju od 1. do 5. let.

## Rezervacije

V EUR

Razčlenitev po vrstah	2013	2012
Za prodajne garancije	36.861	35.526
Za tožbe	2.756	8.500
Za jubilejne nagrade	214.288	228.524
Za odpravnine	508.260	474.480
Za dana jamstva	2.400.000	
<b>Skupaj</b>	<b>3.162.164</b>	<b>747.030</b>

V EUR

Razčlenitev po vrstah	31.12.2012	Oblikovanje	Koriščenje	Odprava	31.12.2013
Za prodajne garancije	35.526	36.851		35.516	36.861
Za tožbe	8.500	2.756		8.500	2.756
Za ostale					
Za jubilejne nagrade	228.524	10.240	24.477		214.288
Za odpravnine	474.480	38.407	4.627		508.260
Za dana jamstva		2.400.000			2.400.000
<b>Skupaj</b>	<b>675.285</b>	<b>2.488.254</b>	<b>29.104</b>	<b>44.016</b>	<b>3.162.164</b>

Osnova za oblikovanje rezervacij so pogodbe, pravne podlage in mnenja strokovnjakov. Družba je preverila že oblikovane rezervacije ter upoštevala spremembe in v skupnem zmanjšala rezervacije za namen dolgoročno odloženih odhodkov in rezervacije iz naslova dolgoročno vračunanih stroškov.

Družba je v poslovnem letu 2013 ugotovila napako, ki se je zgodila v preteklem obdobju. V letu 2011 je prvi dolžnik, za katerega je družba zastavila vrednostne papirje, zašel v likvidnostne težave in nad njim se je pričel postopek insolventnosti. Zaradi tega bi morala družba, kot zastaviteljica vrednostnih papirjev, v svojih knjigovodskih evidencah pripoznati rezervacijo za dana jamstvo. Družba je ugotovljeno napako odpravila v prvih računovodskih izkazih po njenem odkritju, in sicer je za

knjigovodsko vrednost v skupini zastavljenih delnic, to je za 2.400.000 EUR, v izkazih na dan 31.12.2013 pripoznala rezervacijo in odpravila napako v breme razpoložljivih virov.

#### Rezervacije za odpravnine in jubilejne nagrade

Izračun rezervacij za obveznost do zaposlenih iz naslova odpravnin in jubilejnih nagrad temelji na aktuarskem izračunu, v katerem so bile upoštevane naslednje predpostavke:

- ☀ nominalna dolgoročna obrestna mera se v skladu z določili standarda MRS 19 ocenjuje v višini 3,05 %,
- ☀ trenutno veljavne višine odpravnin in jubilejnih nagrad so določene v internih aktih,
- ☀ rast plač 2,0% letno,
- ☀ fluktuacija zaposlenih, ki je odvisna predvsem od njihove starost,
- ☀ smrtnost v skladu s slovenskimi tablicami smrtnosti 2000-2002 ločeno po spolih.

V EUR

	Rezervacije za odpravnine	Rezervacije za jubilejne nagrade	Skupaj
<b>Stanje 31.12.2012</b>	<b>474.479,89</b>	<b>228.524,28</b>	<b>703.004,17</b>
Stroški obresti	15.345,41	7.029,29	22.374,70
Stroški preteklega in tekočega službovanja	33.099,46	7.768,77	40.868,23
Izplačila zaslužkov (-)	-4.627,00	-24.477,00	-29.104,00
Aktuarski dobički / izgube	-10.038,12	-4.557,70	-14.595,82
<b>Stanje 31.12.2013</b>	<b>508.259,64</b>	<b>214.287,64</b>	<b>722.547,28</b>

Predpostavke odražajo dejansko stanje v času priprave aktuarskega izračuna, ki je bil narejen z uporabo projicirane enote. Družba je na osnovi izračuna za vsakega zaposlenega povečala rezervacije za jubilejne nagrade v skupni višini 10.240 EUR in rezervacije za odpravnine v višini 38.407 EUR.

#### Poslovne in druge obveznosti

V EUR

Razčlenitev po vrstah	2013	2012
Kratkoročne poslovne obveznosti do dobaviteljev	2.404.642	2.444.875
Kratkoročne poslovne obveznosti do dobaviteljev v skupini	348.130	291.208
Kratkoročne poslovne obveznosti do pridruženih podjetij	17.873	
Kratkoročne poslovne obveznosti na podlagi predujmov	567.359	528.673
Kratkoročne obveznosti do zaposlencev	588.574	531.256
Kratkoročne obveznosti do državnih in drugih inštitucij	423.453	224.837
Druge kratkoročne obveznosti	521.501	244.801
<b>Skupaj</b>	<b>4.871.531</b>	<b>4.265.651</b>

Osnova poslovnih in drugih obveznostih so izvirne listine, ki časovno in vsebinsko opredeljujejo dogodek.

## Zabilančna evidenca

V EUR

Razčlenitev po vrstah	2013	2012
Hipoteke	6.966.000	6.080.000
Ostale bančne garancije in dana jamstva	2.974.659	2.916.120
Davčna izguba	751.836	1.361.622
Investicijske in druge olajšave	632.841	628.335
Drugo		70.841
<b>Skupaj</b>	<b>11.325.336</b>	<b>11.056.919</b>

## Razkritja postavk v izkazu finančnega izida

Izkaz finančnega izida je sestavljen po posredni metodi iz podatkov bilance stanja na dan 31.12.2013 in 31.12.2012, iz podatkov izkaza poslovnega izida za leto 2013 ter dodatnih podatkov, ki so pomembni za prilagoditev pritokov in odtokov zaradi ustrežnejše razčlenitve pomembnejših postavk.

Finančni instrumenti - obvladovanje tveganj

Izpostavljenost in obvladovanje tveganj

Družba ugotavlja, da so valutna tveganja glede evra skoraj popolnoma izključena. Poslovanje z državami izven EMU območja je prav tako potekalo večinoma v valuti EUR.

Družba se zaveda, da je redno nadziranje in upravljanje finančnih tveganj, ki jim je družba izpostavljena na trgih, pomemben pogoj za uspešno poslovanje in doseganje strateških ciljev. V letu 2013 so bila prisotna zlasti obrestna tveganja (visoka raven obrestnih mer za nove zadolžitve). Na podlagi analize teh tveganj je ocena, da je obrestno tveganje povečano zaradi novih dolgoročnih in kratkoročnih zadolževanj oziroma izdanih jamstev. Družba ocenjuje, da bodo ta tveganja tako pri matični kot odvisnih družbah, tudi v prihodnje povečana.

Družba ima vse dolgove na dolgi rok nominirane v EUR. Obrestne mere so definirane po tržnem principu cene denarja na lokalnem bančnem tržišču. Družba tveganj sprememb obrestne mere do sedaj ni posebej varovala, saj je ocenila, da so ponujene fiksacije obrestnih mer še vedno nad nivoji spremenljivih obrestnih mer, oziroma da bodo dolgoročna gibanja obrestnih mer omogočila ugodnejše stroške financiranja v celotnem obdobju najema posojil.

**Obrestna tveganja** so se zaradi sprememb obrestnih mer povečala. Družba ocenjuje, da je raven obrestne mere za vsa najeta dolgoročna posojila ob njeni pogodbeno dogovorjeni spremenljivosti ter ob upoštevanju ročnosti, sprejemljiva. Ocenjuje, da je izpostavljenost družbe do obrestnih tveganj visoka.

**Premoženjska in z njimi povezana tveganja** je družba v letu 2013 sistematično in analitično prenašala na zavarovalnice.

**Tveganja plačilne sposobnosti** so v Cetisu zaradi strukturnih prilaganj obvladovana, kar je posledica učinkovitega upravljanja s sredstvi, ustreznih posojilnih linij za uravnavanje denarnih tokov, zadovoljive stopnje finančne prilagodljivosti ter dostopa do potrebnih finančnih virov. Družba pri tem upošteva razmere na trgih oziroma v okolju kjer posluje.

## Finančni instrumenti – kreditno tveganje

V EUR

<b>Razčlenitev po vrstah</b>	<b>2013</b>	<b>2012</b>
Finančna sredstva, razpoložljiva za prodajo	901.329	3.287.911
Dana dolgoročna in kratkoročna posojila, depoziti	2.915.193	493.777
Dolgoročne in kratkoročne terjatve	5.623.253	8.192.146
Denarna sredstva	1.833.928	1.405.624
<b>Skupaj</b>	<b>11.273.703</b>	<b>13.379.458</b>

Največja izpostavljenost kreditnemu tveganju za depozite oziroma dana posojila na dan poročanja po geografskih regijah je bila:

Knjigovodska vrednost v EUR

	<b>2013</b>	<b>2012</b>
Domače	2.901.193	493.777
tuji	14.000	
<b>Skupaj</b>	<b>2.915.193</b>	<b>493.777</b>

Največja izpostavljenost kreditnemu tveganju za terjatve na dan poročanja po geografskih regijah je bila:

Knjigovodska vrednost v EUR

	<b>2013</b>	<b>2012</b>
Domače	3.202.094	3.520.418
Države evro območja	716.181	43.276
Druge evropske države	388.853	799.044
Ostalo	814.672	333.452
<b>Skupaj</b>	<b>5.121.800</b>	<b>4.696.190</b>

Največja izpostavljenost kreditnemu tveganju za terjatve na dan poročanja po vrstah kupcev je bila:

Knjigovodska vrednost v EUR

	<b>2013</b>	<b>2012</b>
Kupci na debelo	1.025.262	939.238
Kupci, končni uporabniki	4.096.538	3.756.952
<b>Skupaj</b>	<b>5.121.800</b>	<b>4.696.190</b>

## Izgube zaradi oslabitve

Stanje terjatev na dan poročanja je bilo:

V EUR	Bruto	Oslabitev	Bruto	Oslabitev
	<b>2013</b>	<b>2013</b>	<b>2012</b>	<b>2012</b>
Še niso zapadle	3.846.670		3.695.845	
Zapadle od 0 - 30 dni	579.687		728.853	
Zapadle od 31 - 120 dni	468.056	6.640	242.763	69.283
Zapadle od 121 - 365 dni	257.013	36.486	123.830	40.770
Več kot eno leto	671.676	658.176	683.715	668.763
<b>Skupaj</b>	<b>5.823.102</b>	<b>701.302</b>	<b>5.475.006</b>	<b>778.816</b>

Gibanje popravkov vrednosti terjatev:

V EUR	2013	2012
<b>Stanje 1. januarja</b>	<b>778.816</b>	<b>686.762</b>
Novo oblikovani popravki	53.004	114.813
Odpisani oblikovani popravki	-38.719	-4.505
Plačani odpisani popravki	-91.799	-18.254
<b>Stanje 31. decembra</b>	<b>701.302</b>	<b>778.816</b>

Valutno tveganje

31.12.2013	EUR	USD	GBP	CHF
Terjatve do kupcev	4.557.509	778.214		
Obveznosti do dobaviteljev	-3.093.214	-34.918	-34.970	-122.054
Zavarovana bančna posojila				
Bruto izpostavljenost bilance stanja	1.464.295	743.296	-34.970	-122.054
31.12.2012	EUR	USD	GBP	CHF
Terjatve do kupcev	4.694.426	2.327		
Obveznosti do dobaviteljev	-2.902.196	-242.634	-38.159	-159.236
Zavarovana bančna posojila				
Bruto izpostavljenost bilance stanja	1.792.230	-240.307	-38.159	-159.236

Plačilno-sposobnostno tveganje

31.12.2013	Knjigovodska vrednost	Pogodbeni denarni tok	Do 6 mesecev	Od 6 do 12 mesecev	Od 1 do 2 let	Od 2 do 5 let	Nad 5 let
Prekoračitev na TRR	8.264	-8.408	-8.408				
Zavarovana kratkoročna bančna posojila		-540	-540				
Zavarovana dolgoročna bančna posojila	6.966.000	-7.493.816	-1.224.950	-1.325.937	-2.012.120	-2.930.809	
Ostala posojila							
Obveznosti do dobaviteljev, druge obveznosti	4.871.531	-4.871.531	-4.871.531				
SKUPAJ	11.845.795	-12.374.295	-6.105.429	-1.325.937	-2.012.120	-2.930.809	

3-mesečni Euribor 30.12.2013; 0,287 %

6-mesečni Euribor 30.12.2013; 0,389 %

31.12.2012	Knjigovodska vrednost	Pogodbeni denarni tok	Do 6 mesecev	Od 6 do 12 mesecev	Od 1 do 2 let	Od 2 do 5 let	Nad 5 let
Prekoračitev na TRR							
Zavarovana kratkoročna bančna posojila							
Zavarovana dolgoročna bančna posojila	6.080.000	-6.526.410	-957.756	-1.069.908	-2.079.989	-2.418.757	
Ostala posojila							
Obveznosti do dobaviteljev, druge obveznosti	4.265.652	-4.265.652	-4.265.652				
SKUPAJ	10.345.652	-10.792.062	-5.223.408	-1.069.908	-2.079.989	-2.418.757	

3-mesečni Euribor 30.12.2012; 0,187 %

6-mesečni Euribor 30.12.2012; 0,320 %

Obrestno tveganje

Na dan poročanja je imela družba sklenjene depozitne in posojilne pogodbe s stalno in spremenljivo obrestno mero.

<b>Instrumenti s stalno obrestno mero</b>	2013	2012
Finančna sredstva	4.633.864	1.758.777
Finančne obveznosti	4.661	
Razlika	4.629.203	1.758.777

### Analiza občutljivosti za instrumente s stalno obrestno mero

Morebitna sprememba obračunanih obrestnih mer za neplačane obresti na dan 31.12.2013 za eno odstotno točko bi kapital povečala ali zmanjšala za 2.202 EUR.

<b>Instrumenti s spremenljivo obrestno mero</b>	2013	2012
Finančna sredstva		
Finančne obveznosti	6.969.602	6.080.000
Razlika	-6.969.602	-6.080.000

### Analiza občutljivosti za instrumente s spremenljivo obrestno mero

Morebitna sprememba obračunanih obrestnih mer za neplačane obresti na dan 31.12.2013 za eno odstotno točko bi kapital povečala ali zmanjšala za 3.971 EUR.

Obrestne mere za prejeta in dana posojila za leto 2013 znašajo od 3,1 % - 6,5 %.

Obrestne mere, uporabljene pri določanju poštene vrednosti

	2013	2012
Denarna sredstva, posojila in depoziti	0,01 % - 6,5 %	0,01 % - 6,7 %

### Poštena vrednost

Pregled poštene in knjigovodske vrednosti sredstev in obveznosti

V EUR

<b>Pojasnilo</b>	<b>Knjižna vrednost 31.12.2013</b>	<b>Poštena vrednost 31.12.2013</b>	<b>Knjižna vrednost 31.12.2012</b>	<b>Poštena vrednost 31.12.2012</b>
Naložbe, razpoložljive za prodajo	901.329	901.329	3.287.911	3.287.911
Dana posojila	557.008	557.008	88.131	88.131
Poslovne in druge terjatve	5.623.253	5.623.253	8.192.146	8.192.146
Kratkoročno dana posojila	2.358.185	2.358.185	405.646	405.646
Denarna sredstva in drugi ustrezniki	1.833.928	1.833.928	1.405.624	1.405.624
Prejeta posojila - dolgoročna	-4.653.000	-4.653.000	-4.266.000	-4.266.000
Prejeta posojila - kratkoročna	-2.332.717	-2.332.717	-1.825.091	-1.825.091
Poslovne in druge obveznosti	-4.871.531	-4.871.531	-4.265.652	-4.265.652
<b>Skupaj</b>	<b>-583.545</b>	<b>-583.545</b>	<b>3.022.715</b>	<b>3.022.715</b>

Preverjanje finančnih naložb z vidika morebitnih slabitev

Ob pridobitvi naložbe v vzajemne sklade in druge investicijske družbe, družba le-te razvrsti med dolgoročne finančne naložbe, če je njen namen naložbo posedovati več kot eno leto. Če takšna naložba kotira na borzi, se v poslovnih knjigah vrednoti po pošteni vrednosti preko kapitala, če pa ne kotira na borzi, se vrednoti po nabavni vrednosti. Ko se naložba v vzajemne sklade in druge investicijske družbe vrednoti po nabavni vrednosti, se po preteku petih let od dneva nabave pridobitve naložbe preveri, ali je potrebno naložbe slabiti.



Takšna naložba se predvidoma oslabi, če nabavna vrednost v obdobju petih zaporednih let presega iztržljivo vrednost na presečni dan bilance. Ko se vrednoti po pošteni vrednosti prek kapitala, se po preteku petih let od dneva pridobitve takšne naložbe preverja verjetnost, da je potrebno te naložbe oslabiti. Naložba se predvidoma oslabi, če je poštena vrednost petih zaporednih let neprekinjeno manjša od nabavne vrednosti naložbe. Oslabitev se opravi v skladu z MRS 39.

Za vse ostale finančne naložbe, vrednotene po pošteni vrednosti prek kapitala, so bile na dan bilance stanja opravljene preveritve o morebitni oslabiljenosti s primerjavo odstotka zmanjšanja poštene vrednosti finančne naložbe v obdobju od dneva njenega pripoznanja do bilančnega presečnega dne in tudi relativne spremembe slovenskega borznega indeksa SBI TOP. Vrednost finančnih naložb, ki bi jih bilo po preveritvi morebitne slabitve potrebno opraviti, predstavlja za družbo nepomembno postavko.

Dana in prejeta posojila so vrednotena na osnovi preračuna odplačane vrednosti z uporabo efektivne obrestne mere, ki se ne razlikuje od pogodbeno določene obrestne mere. Zato je v izračunih upoštevana pogodbeno obrestna mera.

Pri poslovnih in drugih terjatvah je upoštevana slabitev na pošteno vrednost zaradi izterljivosti. Glede na kratkoročnost terjatve, poslovne ter druge obveznosti niso diskontirane.

## Druga razkritja

Posli s povezanimi osebami

V EUR

	Prodaja	Nakupi	Dana posojila	Prejeta posojila	Stanje posojila
PROMET Z ODVISNIMI DRUŽBAMI	5.005.871	2.102.237	1.878.000	1.300.000	771.008
Cetis-ZG, d.o.o., Sveta Nedelja, Hrvaška	1.723.717	265.106			
Cetis Print, d.o.o., Beograd, Srbija	377.768				
AMBA Co., d.o.o., Ljubljana, Slovenija	95.000		200.000		200.000
Cetis-Graf, d.o.o., Celje, Slovenija	1.388.443	961.299	1.664.000	1.300.000	557.008
La Societe Nationale des Loteries Sportives, Gabon					
Cetis Direkt, d.o.o. Celje, Slovenija	37.422	567.139			
Cetis digitalne storitve d.o.o., Celje, Slovenija	60.284	230.667			
Cetis MKD d.o.o. Skopje, Makedonija	303.968				
Cetis-Zg printanje i kuvertiranje, d.o.o. Sveta Nedelja, Hrvaška					
Cetkos d.o.o., Prizren, Kosovo	400.361				
Cetis Empresa Graffica SARL, Guinea Bissau	271.122	57.944			
Cetis Madagascar, Madagascar	347.786	20.082	14.000		14.000
PROMET Z OBVLADUJOČIMI DRUŽBAMI		179.755			

<b>Kratkoročne terjatve in obveznosti</b>	<b>Stanje terjatev 31.12.2013</b>	<b>Stanje obveznosti na dan 31.12.2013</b>
<b>DO ODVISNIH DRUŽB</b>		
Cetis-ZG, d.o.o., Sveta Nedelja, Hrvaška	1.288.411	348.130
Cetis Print, d.o.o., Beograd, Srbija	305.722	81.486
AMBA Co., d.o.o., Ljubljana, Slovenija	66.390	
Cetis-Graf, d.o.o., Celje, Slovenija	28.467	3.472
La Societe Nationale des Loteries Sportives (SNLS), Gabon	222.943	76.088
Cetis Direkt, d.o.o. Celje, Slovenija	12.016	169.357
Cetis digitalne storitve d.o.o., Celje, Slovenija	41.698	17.726
Cetis MKD d.o.o. Skopje, Makedonija	215.482	
Cetis-Zg printanje i kuvertiranje, d.o.o. Sveta Nedelja, Hrvaška		
Cetkos d.o.o., Prizren, Kosovo	23.324	
Cetis Empresa Graffica SARL, Guinea Bissau	45.602	
Cetis Madagascar, Madagascar	326.767	
<b>DO OBVLADUJOČIH DRUŽB</b>	299	40.864

Razkritja po skupinah oseb: člani uprave, nadzornega sveta in drugi delavci družbe, zaposleni na podlagi pogodbe, za katero ne velja tarifni del kolektivne pogodbe. Zneski prejemkov, ki so jih za opravljanje funkcij oziroma nalog prejele v poslovnem letu 2013 skupine oseb, so:

- uprava 224.491 EUR,
- nadzorni svet 28.420 EUR,
- drugi delavci družbe, zaposleni na podlagi pogodbe, za katero ne velja tarifni del kolektivne pogodbe 409.230 EUR.

Odobrenih predujmov in posojil predmetnim skupinam oseb ni bilo.

### Bruto prejemki člana uprave

V EUR			
Ime in priimek člana uprave	Fiksni del prejemkov*	Povračila stroškov	S k u p a j
<b>Uprava</b>	<b>211.484</b>	<b>13.007</b>	<b>224.491</b>
Roman Žnidarič	106.992	11.402	118.394
Srečko Gorenjak <sup>1</sup>	47.651	672	48.323
Radenko Mijatović <sup>1</sup>	56.840	934	57.774

\* Prejemki iz naslova plače, regresa in jubilejne nagrade.

<sup>1</sup> Člana uprave od 1.6.2013.

## Bruto prejemi članov nadzornega sveta

V EUR

Ime in priimek člana nadzornega sveta	Fiksni del prejemkov*	Povračila stroškov	Skupaj
<b>Skupaj nadzorni svet</b>	<b>27.064</b>	<b>1.356</b>	<b>28.420</b>
Tina Bačič	3.626	306	3.932
Borut Bizaj <sup>3</sup>	648	76	724
Brigita Banovič - predstavnica delavcev <sup>2</sup>	2.449		2.449
Anton Černič	3.626	325	3.951
Franc Ješovnik <sup>3</sup>	648	57	705
Marko Melik - predstavnik delavcev <sup>2</sup>	2.449		2.449
Dušan Mikuš <sup>3</sup>	648	76	724
Marko Mohar	5.333	306	5.639
Suzana Ofentavšek - predstavnica delavcev	1.826		1.826
Primož Ošljak - predstavnik delavcev	1.826		1.826
Ljubo Peče <sup>3</sup>	952	57	1.010
Davor Vlahek	3.034	153	3.187

\* prejemki iz sejin

<sup>2</sup> Predstavnika delavcev do 26.4.2013.

<sup>3</sup> Člani nadzornega sveta do datuma razrešitve 12.3.2013.

## Posli s povezanimi osebami

Družba je s povezanimi osebami poslovala na osnovi sklenjenih kupoprodajnih pogodb, kjer so bile v medsebojnih poslih povezanih oseb uporabljene tržne cene izdelkov in storitev.

Obvladujoči družbi, ki sestavljata konsolidirano letno poročilo za najširši krog družb v skupini sta MS Invest d.o.o., Cankarjeva 7, Ljubljana in ADM Invest, d.o.o., Cankarjeva 7, Ljubljana. Poročilo je mogoče dobiti na sedežu družb.

Obvladujoča družba, ki sestavlja konsolidirano letno poročilo za najožji krog družb v skupini je Gorenjski tisk, d.d., Mirka Vadnova 6, Kranj. Poročilo je mogoče dobiti na sedežu družbe.

## Dogodki po datumu bilance stanja

Pomembnejši dogodki po datumu bilance stanja so opisani v uvodnem delu poslovnega poročila.

# Računovodsko poročilo skupine Cetis

## Poročilo neodvisnega revizorja



Telefon: 00386 059 091 400  
Faks: 00386 059 091 401  
E-mail: revizija@abc-revizija.si

TRR: 1010 0005 2467 877, ID številka za DDV: SI88534022  
Matična številka: 5662664

POSLOVNA ENOTA PTUJ, Osojnikova 3, 2250 Ptuj  
Telefon: 00386 (0)2 74 92 682  
Faks: 00386 (0)2 74 92 680

POSLOVNA ENOTA MARIBOR,  
Cankarjeva ulica 24, 2000 Maribor  
Telefon: 00386 (0)2 22 98 082  
Faks: 00386 (0)2 22 98 084

### POROČILO NEODVISNEGA REVIZORJA

#### SKUPŠČINI DRUŽBE

Cetis, grafične in dokumentacijske storitve, d. d., Čopova ulica 24, Celje

Revidirali smo priložene skupinske računovodske izkaze gospodarske družbe **Cetis, grafične in dokumentacijske storitve, d. d., Čopova ulica 24, Celje**, ki vključujejo skupinsko bilanco stanja na dan 31. decembra 2013 ter skupinski izkaz poslovnega izida in drugega vseobsegajočega donosa, izkaz gibanja kapitala in izkaz denarnih tokov za tedaj končano leto ter povzetek bistvenih računovodskih usmeritev in druge pojasnjevalne informacije. Pregledali smo tudi poslovno poročilo skupine.

#### Odgovornost posloводства za računovodske izkaze

Posloводство je odgovorno za pripravo in pošteno predstavitev teh skupinskih računovodskih izkazov v skladu z Mednarodnimi standardi računovodskega poročanja, kot jih je sprejela EU, in za tako notranje kontroliranje, kot je v skladu z odločitvijo posloводства potrebno, da omogoči pripravo skupinskih računovodskih izkazov, ki ne vsebujejo pomembno napačne navedbe zaradi prevare ali napake.

#### Revizorjeva odgovornost

Naša odgovornost je izraziti mnenje o teh skupinskih računovodskih izkazih na podlagi revizije. Revizijo smo opravili v skladu z Mednarodnimi standardi revidiranja. Ti standardi zahtevajo od nas izpolnjevanje etičnih zahtev ter načrtovanje in izvedbo revizije za pridobitev sprejemljivega zagotovila, da skupinski računovodski izkazi ne vsebujejo pomembno napačne navedbe.

Revizija vključuje izvajanje postopkov za pridobitev revizijskih dokazov o zneskih in razkritjih v skupinskih računovodskih izkazih. Izbrani postopki so odvisni od revizorjeve presoje in vključujejo tudi ocenjevanje tveganj napačne navedbe v skupinskih računovodskih izkazih zaradi prevare ali napake. Pri ocenjevanju teh tveganj prouči revizor notranje kontroliranje, povezano s pripravljanim in poštenim predstavljanjem skupinskih računovodskih izkazov družbe, da bi določil okoliščinam ustrezne revizijske postopke, ne pa, da bi izrazil mnenje o uspešnosti notranjega kontroliranja družbe. Revizija vključuje tudi ovrednotenje ustreznosti uporabljenih računovodskih usmeritev in utemeljenosti računovodskih ocen posloводства kot tudi ovrednotenje celotne predstavitve skupinskih računovodskih izkazov.

Verjamemo, da so pridobljeni revizijski dokazi zadostni in ustrezni kot osnova za naše revizijsko mnenje.

#### Mnenje

Po našem mnenju skupinski računovodski izkazi v vseh pomembnih pogledih pošteno predstavljajo finančni položaj družbe **Cetis, grafične in dokumentacijske storitve, d. d.** in njenih odvisnih družb na dan 31. decembra 2013 ter njihov poslovni izid in denarne tokove za tedaj končano leto v skladu z Mednarodnimi standardi računovodskega poročanja, kot jih je sprejela EU.

#### Odstavek o drugi zadevi


Poslovno poročilo skupine je skladno z revidiranimi skupinskimi računovodskimi izkazi.

Pooblaščen revizor:

Vid Pihl

V Mariboru, dne 14. 4. 2014

IZVOD 5/5



ABC revizija d. o. o.  
Direktorica:  
Mag. Darinka Kamenšek



Osnovni kapital: 39.845,00 eur; Št.: Vloška 1/19674/00 pri Okrožnem sodišču v Ljubljani; Vpis v register revizijskih družb pri Slovenskem inštitutu za revizijo pod št. RD-A-004 z dne 30. 9. 1994  
Družbeniki pooblaščen revizorji: dr. Branko Mayr, mag. Darinka Kamenšek.  
Član JPA International - mreže neodvisnih računovodskih družb / A member of JPA International network of independent accounting firms.

## Skupinski izkaz poslovnega izida

V EUR

		2013	2012
<b>1.</b>	<b>PRIHODKI</b>	<b>45.183.625</b>	<b>43.675.954</b>
2.	Nabavna vrednost prodanih količin	-4.240.666	-5.010.828
3.	Proizvajalni stroški	-22.382.120	-20.127.756
4.	Nabavna vrednost prodanih količin in proizvodjalni stroški	-26.622.786	-25.138.584
<b>A.</b>	<b>KOSMATI DOBIČEK</b>	<b>18.560.839</b>	<b>18.537.370</b>
5.	Drugi prihodki iz poslovanja	1.371.046	524.045
6.	Stroški prodajanja	-5.607.629	-4.961.222
7.	Stroški splošnih služb	-9.057.637	-8.450.815
8.	Drugi odhodki iz poslovanja	-451.851	-141.443
	= Drugi prihodki, odhodki in stroški (5+6+7+8)	-13.746.071	-13.029.435
<b>B.</b>	<b>POSLOVNI IZID BREZ STROŠKOV FINANCIRANJA</b>	<b>4.814.768</b>	<b>5.507.935</b>
9.	Prihodki iz financiranja	211.514	230.757
10.	Stroški financiranja	-4.933.484	-4.162.791
<b>C.</b>	<b>ČISTI STROŠKI FINANCIRANJA</b>	<b>-4.721.969</b>	<b>-3.932.035</b>
<b>D.</b>	<b>POSLOVNI IZID PRED OBDAVČITVIJO</b>	<b>92.799</b>	<b>1.575.901</b>
	a) Odhodki za davke	51.587	82.159
	b) Odložen davek	7.226	-9.226
11.	Davek	58.813	72.933
<b>E.</b>	<b>DOBIČEK PO OBDAVČITVI</b>	<b>33.986</b>	<b>1.502.968</b>
	Dobiček manjšinskih lastnikov	12.746	6.323
	Dobiček večinskega lastnika	<b>21.239</b>	<b>1.496.644</b>
	Čisti in prilagojeni dobiček na delnico (v EUR)	0,17	7,51

## Izkaz vseobsegajočega donosa

V EUR

	2013	2012
<b>Čisti poslovni izid obračunskega obdobja</b>	<b>33.986</b>	<b>1.502.968</b>
<b>Drugi vseobsegajoči donos v obdobju:</b>		
Čista spremembe presežka iz prevrednotenja finančnih sredstev, razpoložljivih za prodajo	1.020.243	180.155
Dobički in izgube, ki izhajajo iz pretvorbe računovodskih izkazov družb v tujini	-19.952	-9.734
<b>Skupaj drugi vseobsegajoči donos v obdobju</b>	<b>1.000.291</b>	<b>170.421</b>
<b>Celotni vseobsegajoči donos obračunskega obdobja</b>	<b>1.034.277</b>	<b>1.673.389</b>
Od tega:		
- za večinske lastnike	1.041.482	1.667.126
- za manjšinske lastnike	-7.206	6.263

# Skupinska bilanca stanja na dan

V EUR

		31.12.2013	31.12.2012
	<b>SREDSTVA</b>		
1.	Nepremičnine, naprave in oprema	14.959.654	15.547.849
2.	Neopredmetena sredstva	5.086.605	5.319.110
3.	Naložbene nepremičnine	322.117	348.894
4.	Naložbe v pridružena podjetja	11.485	11.485
5.	Naložbe, razpoložljive za prodajo	6.382.715	5.076.546
6.	Dana posojila	963.595	99.557
7.	Odložene terjatve za davek	206.069	407.821
<b>SA.</b>	<b>Skupaj dolgoročna sredstva</b>	<b>27.932.240</b>	<b>26.811.262</b>
1.	Zaloge	6.384.421	4.324.208
2.	Kratkoročna dana posojila	2.359.476	556.383
3.	Terjatve iz davka od dobička	3.278	
4.	Poslovne in druge terjatve	7.727.355	10.614.344
5.	Denarna sredstva in drugi ustrezniki	2.409.722	1.564.850
<b>SB.</b>	<b>Skupaj kratkoročna sredstva</b>	<b>18.884.251</b>	<b>17.059.785</b>
<b>S.</b>	<b>SKUPAJ SREDSTVA</b>	<b>46.816.491</b>	<b>43.871.048</b>
	<b>KAPITAL IN OBVEZNOSTI</b>		
1.	Izdani kapital	10.015.024	10.015.024
2.	Kapitalske rezerve	16.946.055	17.550.359
3.	Rezerve (zakonske in statutarne)	1.157.693	2.527.717
4.	Zadržani dobiček tekočega leta	-123.761	1.085.601
5.	Rezerva za pošteno vrednost	-233.721	-1.258.337
	Prevedbeni (uskupinjeni) popravek kapitala	-116.220	-96.268
	Kapital manjšinskih lastnikov	36.885	24.384
<b>KO.A</b>	<b>Skupaj kapital</b>	<b>27.681.954</b>	<b>29.848.481</b>
1.	Prejeta posojila	5.625.164	4.323.877
2.	Dolgoročne poslovne obveznosti	42.621	61.968
3.	Rezervacije	3.603.520	899.568
4.	Odložene obveznosti za davek	4.078	
<b>KO.B.a)</b>	<b>Skupaj dolgoročne obveznosti</b>	<b>9.275.383</b>	<b>5.285.413</b>
1.	Prejeta posojila	2.865.891	2.291.116
2.	Poslovne in druge obveznosti	6.993.263	6.446.037
<b>KO.B.b)</b>	<b>Skupaj kratkoročne obveznosti</b>	<b>9.859.154</b>	<b>8.737.154</b>
<b>KO.B</b>	<b>Skupaj obveznosti</b>	<b>19.134.537</b>	<b>14.022.567</b>
<b>KO.</b>	<b>SKUPAJ KAPITAL IN OBVEZNOSTI</b>	<b>46.816.491</b>	<b>43.871.048</b>
	Zabilančna sredstva (obveznosti)	13.905.336	11.226.919

# Skupinski izkaz finančnega izida

V EUR

	2013	2012	
<b>A</b>	<b>Denarni tokovi pri poslovanju</b>		
<b>a)</b>	<b>Čisti poslovni izid</b>		
	Poslovni izid pred obdavčitvijo	92.798	1.575.903
	Davki iz dobička in drugi davki, ki niso zajeti v poslovnih odhodkih	-51.586	-82.159
		<b>41.212</b>	<b>1.493.744</b>
<b>b)</b>	<b>Prilagoditve za</b>		
	Amortizacijo (+)	2.945.600	2.804.672
	Prevrednotovalne poslovne prihodke, povezanimi s postavkami naložbenja in financiranja (-)	-34.181	-12.771
	Prevrednotovalne poslovne odhodke, povezanimi s postavkami naložbenja in financiranja (+)	5.197	2.762
	Finančne prihodke brez finančnih prihodkov iz poslovnih terjatev (-)	-187.813	-184.521
	Finančne odhodke brez finančnih odhodkov iz poslovnih obveznosti (+)	4.807.811	4.087.005
		<b>7.536.614</b>	<b>6.697.147</b>
<b>c)</b>	<b>Spremembe čistih obratnih sredstev (in časovnih razmejitev, rezervacij ter odloženih terjatev in obveznosti za davek) poslovnih postavk bilance stanja</b>		
	Začetne manj končne poslovne terjatve	2.486.989	-288.319
	Začetne manj končne aktivne časovne razmejitve		
	Začetne manj končne terjatve za odloženi davek		
	Začetna manj končna sredstva (skupine za odtujitev) za prodajo		
	Začetne manj končne zaloge	-2.060.213	-180.502
	Končni manj začetni poslovni dolgovi	60.070	-1.403.029
	Končne manj začetne pasivne časovne razmejitve in rezervacije	303.952	33.775
	Končne manj začetne obveznosti za odloženi davek		
		<b>790.798</b>	<b>-1.838.075</b>
<b>d)</b>	<b>Prebitek prejemkov pri poslovanju ali prebitek izdatkov pri poslovanju (a + b)</b>	<b>8.368.624</b>	<b>6.352.816</b>
<b>B.</b>	<b>Denarni tokovi pri naložbenju</b>		
<b>a)</b>	<b>Prejemki pri naložbenju</b>		
	Prejemki od dobljenih obresti in deležev v dobičku, ki se nanašajo na naložbenje	187.813	141.086
	Prejemki od odtujitve neopredmetenih sredstev		43.589
	Prejemki od odtujitve opredmetenih osnovnih sredstev	45.061	23.757
	Prejemki od odtujitve naložbenih nepremičnin		
	Prejemki od odtujitve dolgoročnih finančnih naložb	656.068	265.502
	Prejemki od odtujitve kratkoročnih finančnih naložb	609.445	61.312
		<b>1.498.387</b>	<b>535.246</b>
<b>b)</b>	<b>Izdatki pri naložbenju</b>		
	Izdatki za pridobitev neopredmetenih sredstev	-199.503	-1.146.605
	Izdatki za pridobitev opredmetenih osnovnih sredstev	-1.334.388	-1.503.517
	Izdatki za pridobitev naložbenih nepremičnin		
	Izdatki za pridobitev dolgoročnih finančnih naložb	-4.280.100	-45.743
	Izdatki za pridobitev kratkoročnih finančnih naložb	-2.788.153	-364.279
		<b>-8.602.144</b>	<b>-3.060.144</b>
<b>c)</b>	<b>Prebitek prejemkov pri naložbenju ali prebitek izdatkov pri naložbenju (a + b)</b>	<b>-7.103.757</b>	<b>-2.524.898</b>
<b>C.</b>	<b>Denarni tokovi pri financiranju</b>		
<b>a)</b>	<b>Prejemki pri financiranju</b>		
	Prejemki od vplačanega kapitala		239.908
	Prejemki od povečanja dolgoročnih finančnih obveznosti	2.880.000	4.100.000
	Prejemki od povečanja kratkoročnih finančnih obveznosti	530.301	3.985.443
		<b>3.410.301</b>	<b>8.325.351</b>
<b>b)</b>	<b>Izdatki pri financiranju</b>		
	Izdatki za dane obresti, ki se nanašajo na financiranje	-336.241	-702.971
	Izdatki za vračila kapitala		
	Izdatki za odplačila dolgoročnih finančnih obveznosti	-2.100.989	-3.964.985
	Izdatki za odplačila kratkoročnih finančnih obveznosti	-593.065	-6.098.222
	Izdatki za izplačila dividend in drugih deležev v dobičku	-800.000	
		<b>-3.830.295</b>	<b>-10.766.178</b>
<b>c)</b>	<b>Prebitek prejemkov pri financiranju ali prebitek izdatkov pri financiranju (a + b)</b>	<b>-419.994</b>	<b>-2.440.827</b>
<b>Č.</b>	<b>Končno stanje denarnih sredstev</b>		
x)	Denarni izid v obdobju (seštevek prebitkov Ad, Bc in Cc)	844.873	1.387.091
y)	Začetno stanje denarnih sredstev	1.564.850	177.759

## Skupinski izkaz gibanja kapitala

V EUR

	Izdani kapital	Kapitalske rezerve	Zakonske in druge rezerve	Lastne delnice	Zadržani dobiček	Rezerva za pošteno vrednost	Prevedbeni uskupinj. popravek kapitala	Kapital večinskih lastnikov	Kapital manjšinskih lastnikov v	Skupaj kapital	
<b>A2.</b>	<b>Začetno stanje poročevalskega obdobja na 01.01.2012</b>	<b>10.015.023</b>	<b>17.458.810</b>	<b>2.498.076</b>	<b>-1.025.918</b>	<b>491.390</b>	<b>-1.438.493</b>	<b>-80.185</b>	<b>27.918.703</b>	<b>17.553</b>	<b>27.936.256</b>
<b>B1.</b>	<b>Spremembe lastniškega kapitala</b>		<b>-792.768</b>	<b>1.025.918</b>				<b>233.150</b>	<b>505</b>	<b>233.655</b>	
	Vpis vpoklicanega osnovnega kapitala								505	505	
	Odtujitev oziroma umik lastnih delnic in lastnih poslovnih deležev		-792.768	1.025.918				233.150		233.150	
<b>B2.</b>	<b>Celotni vseobsegajoči donos poročevalskega obdobja na 31.12.2012</b>				<b>1.496.644</b>	<b>180.155</b>	<b>-16.083</b>	<b>1.660.716</b>	<b>6.323</b>	<b>1.667.039</b>	
	Vnos čistega poslovnega izida				1.496.644			1.496.644	6.323	1.502.967	
	Sprememba presežka iz prevrednotenja finančnih naložb					180.155		180.155		180.155	
	Dobički in izgube, ki izhajajo iz prevedbe računovodskih izkazov podjetij v tujini (vpliv deviznih tečajev)						-16.083	-16.083		-16.083	
	Druge sestavine vseobsegajočega donosa										
<b>B3.</b>	<b>Spremembe v kapitalu</b>	<b>91.549</b>	<b>822.410</b>		<b>-902.432</b>			<b>11.527</b>		<b>11.527</b>	
	Razporeditev preostalega dela čistega dobička primerjalnega poročevalskega obdobja na druge sestavine kapitala		10.532		-10.532						
	Razporeditev dela čistega dobička poročevalskega obdobja na druge sestavine kapitala po sklepu organov vodenja in nadzora		811.878		-811.878						
	Druge spremembe v kapitalu	91.549			-80.022			11.527		11.527	
<b>C.</b>	<b>Končno stanje poročevalskega obdobja na 31.12.2012</b>	<b>10.015.023</b>	<b>17.550.359</b>	<b>2.527.718</b>		<b>1.085.602</b>	<b>-1.258.338</b>	<b>-96.268</b>	<b>29.824.096</b>	<b>24.381</b>	<b>29.848.477</b>
	Preračuni za nazaj					-2.400.000		-2.400.000		-2.400.000	



	Izdani kapital	Kapitalske rezerve	Zakonske in druge rezerve	Lastne delnice	Zadržani dobiček	Rezerva za pošteno vrednost	Prevedbe ni uskupinj. popravek kapitala	Kapital večinskih lastnikov	Kapital manjšinskih lastnikov	Skupaj kapital
<b>A2.</b>	<b>Začetno stanje poročevalskega obdobja na 01.01.2013</b>	<b>10.015.023</b>	<b>17.550.359</b>	<b>2.527.718</b>		<b>1.085.602</b>	<b>-1.258.338</b>	<b>29.824.096</b>	<b>24.381</b>	<b>29.848.477</b>
<b>B1.</b>	<b>Spremembe lastniškega kapitala</b>				<b>-800.000</b>			<b>-800.000</b>	<b>-3.343</b>	<b>-803.343</b>
	Vpis vpoklicanega osnovnega kapitala								257	257
	Izplačilo dividend				800.000			800.000	-3.600	796.400
<b>B2.</b>	<b>Celotni vseobsegajoči donos poročevalskega obdobja na 31.12.2013</b>				<b>21.239</b>	<b>1.020.243</b>	<b>-19.952</b>	<b>1.021.530</b>	<b>12.746</b>	<b>1.034.277</b>
	Vnos čistega poslovnega izida				21.239			21.239	12.746	33.986
	Sprememba presežka iz prevrednotenja finančnih naložb					1.020.243		1.020.243		1.020.243
	Dobički in izgube, ki izhajajo iz prevedbe računovodskih izkazov podjetij v tujini (vpliv deviznih tečajev)						-19.952	-19.952		-19.952
	Druge sestavine vseobsegajočega donosa									
<b>B3.</b>	<b>Spremembe v kapitalu</b>	<b>-604.304</b>	<b>-1.370.025</b>		<b>-430.603</b>	<b>4.374</b>		<b>-2.400.558</b>	<b>3.100</b>	<b>-2.397.458</b>
	Razporeditev dela čistega dobička za oblikovanje dodatnih rezerv po sklepu skupščine		263.032		-263.032					
	Poravnava izgube kot odbitne sestavine kapitala	-604.304	-1.628.125		-167.571			-2.400.000		-2.400.000
	Druge spremembe v kapitalu		-4.932			4.374		-558	3.100	2.542
<b>C.</b>	<b>Končno stanje poročevalskega obdobja na 31.12.2013</b>	<b>10.015.023</b>	<b>16.946.055</b>	<b>1.157.693</b>		<b>-123.762</b>	<b>-233.721</b>	<b>27.645.068</b>	<b>36.884</b>	<b>27.681.953</b>

Uprava Cetisa potrjuje skupinske računovodske izkaze in njihova pojasnila za poslovno leto, ki se je končalo 31. decembra 2013.

## Izjava o odgovornosti posloводства

Uprava je odgovorna za pripravo skupinskih računovodskih izkazov tako, da ti predstavljajo resnično in pošteno sliko poslovanja ob koncu poslovnega leta in izkaz poslovnega izida za to obdobje.

Uprava potrjuje, da so bile dosledno uporabljene ustrezne računovodske politike ter da so bile računovodske ocene izdelane smiselno in po načelu previdnosti. Uprava tudi potrjuje, da so skupinski računovodski izkazi sestavljeni v skladu z Mednarodnimi standardi računovodskega poročanja. Računovodski izkazi so izdelani na osnovi predpostavke o nadaljnjem poslovanju podjetja.

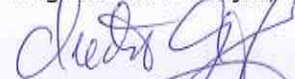
Uprava je odgovorna za ustrezno vodeno računovodstvo, za sprejem ustreznih ukrepov za zavarovanje sredstev podjetja ter za preprečevanje in odkrivanje prevar in drugih nepravilnosti.

7. april 2014

mag. Roman Žnidarič, predsednik uprave



mag. Srečko Gorenjak, član uprave



mag. Radenko Mijatović, član uprave



Povzetek pomembnih računovodskih usmeritev in pojasnila k računovodskim izkazom

## 1. Predstavitev skupine

Skupina zagotavlja celovite rešitve na področju komunikacij s pomočjo tiskanih in drugih vrst medijev. Njena vizija je z ustreznimi razvojnimi, investicijskimi in tržnimi aktivnostmi ter zaposlovanjem najboljših kadrov biti prvi v Sloveniji ter povečati tržni delež na trgih izven Slovenije. Ponuja pester program varnostnih, variabilnih in komercialnih tiskovin, grafično oblikovanje ob spremljajočih storitvah kot so posebljanje, implementacija in posebljanje čipov ali magnetnih trakov, arhiviranje, upravljanje z identiteto in storitev svetovanja ter projektnega vodenja in druge.

Konsolidirani računovodski izkazi za leto, ki se je končalo dne 31. decembra 2013, vključujejo matično družbo in njene odvisne družbe ter delež skupine v pridruženi družbi. V skupino so vključene družbe, v katerih ima matična družba neposredno ali posredno obvladujoč položaj. Pri konsolidaciji družb Cetis Print, d.o.o., Beograd, Cetis Direkt, d.o.o., Celje, Cetis MKD, d.o.o., Skopje in Cetis-Zg, printanje i kuvertiranje, d.o.o., Sveta Nedelja, je bila uporabljena metoda hkratnega konsolidiranja.

### Skupino sestavljajo

Cetis, d.d., Celje – matična družba	Delež matične družbe v kapitalu	Osnovni kapital družbe (v EUR)	Poslovni izid družbe (v EUR)
Cetis-ZG, d.o.o., Zagreb	100 %	1.690.629	58.814
Cetis Print, d.o.o., Beograd (100 % v lasti Cetis-ZG, d.o.o.)	100 %	191.600	-3.928
AMBA Co., d.o.o., Ljubljana	100 %	600.000	122.935
Cetis-Graf, d.o.o., Celje	100 %	1.377.066	-280.163
La Societe Nationale des Loteries Sportives (SNLS), Gabon	93,63 %		
Cetis Direkt, d.o.o. Celje (100 % v lasti Cetis-ZG, d.o.o., Zagreb)	100 %	130.000	24.616
Cetis digitalne storitve d.o.o., Celje	76 %	7.500	9.615
Cetis MKD d.o.o. Skopje (25 % v lasti Cetis-ZG, d.o.o.)	26 %	10.000	33.728
Cetis-Zg printanje i kuvertiranje, d.o.o. Sveta Nedelja (100 % v lasti Cetis-ZG, d.o.o.)	100 %	2.740	-397
Cetkos d.o.o., Prizren, Kosovo	50 %	1.000	2.403
Cetis Empresa Graffica SARL, Guinea Bissau	100 %	1.517	65.847
Cetis Madagascar	65 %	723	-20.827

Družbe v skupini so s povezanimi osebami poslovale na osnovi sklenjenih kupoprodajnih pogodb, pri čemer so bile v medsebojnem prometu povezanih oseb uporabljene tržne cene izdelkov in storitev.

Računovodski izkazi skupine zajemajo v letu 2013, glede na leto 2012, dve novi družbi, to je Cetis-Graf d.o.o. in Cetis Madagascar SARL, zato skupinski izkazi leta 2013 niso neposredno primerljivi z izkazi leta 2012.

### Pridružena družba

Družba	Lastniški delež v %	Lastni kapital družbe (v EUR)	Poslovni izid družbe (v EUR)
RCM Adria etikete d.o.o., Sveta Nedelja	26%	2.654	

## 2. Podlaga za sestavo konsolidiranih računovodskih izkazov

### a) Izjava o skladnosti

Konsolidirani računovodski izkazi za leto 2013 so sestavljeni v skladu z Mednarodnimi standardi računovodskega poročanja (MSRP), ki jih je razglasil Odbor za mednarodne računovodske standarde (IASB) in tolmačenj Odbora za pojasnjevanje mednarodnega računovodskega poročanja (FRIC), kot jih je sprejela Evropska unija.

Uprava družbe je konsolidirane računovodske izkaze potrdila 07.04.2014.

### b) Podlaga za merjenje

Konsolidirani računovodski izkazi za leto 2014 so pripravljene ob upoštevanju izvirne vrednosti, razen v spodnjih primerih, kjer je upoštevana poštena vrednost:

- za prodajo razpoložljiva finančna sredstva.

Metode, uporabljene pri merjenju pošteno vrednosti so opisane v nadaljevanju.

### c) Funkcijska in predstavitevna valuta

Konsolidirani računovodski izkazi so sestavljeni v evrih.

### d) Uporaba ocen in presoje

Poslovodstvo mora pri sestavi konsolidiranih računovodskih izkazov v skladu z Mednarodnimi standardi računovodskega poročanja (MSRP) podati ocene, presoje in predpostavke, ki vplivajo na uporabo računovodskih usmeritev in na izkazane vrednosti sredstev, obveznosti, prihodkov ter odhodkov. Dejanski rezultati lahko od teh ocen odstopajo.

Ocene in navedene predpostavke je potrebno stalno pregledovati. Popravki računovodskih ocen se pripoznajo za obdobje, v katerem se ocena popravi ter za vsa prihodnja leta, na katera popravek vpliva.

## 3. Pomembne računovodske usmeritve

Spodaj opredeljene računovodske politike so družbe v skupini dosledno uporabljale za vsa obdobja, ki so predstavljena v priloženih konsolidiranih računovodskih izkazih.

### a) Podlaga za konsolidacijo

#### Odvisne družbe

Odvisne družbe so podjetja, ki jih posredno ali neposredno obvladuje matična družba. Obvladovanje obstaja, ko ima matična družba zmožnost odločati o finančnih in poslovnih usmeritvah podjetja za pridobivanje koristi iz njegovega delovanja. Pri ocenjevanju vpliva se upošteva obstoj in učinek potencialnih glasovalnih pravic, ki jih je trenutno moč uveljaviti ali zamenjati. Računovodski izkazi odvisnih družb so vključeni v konsolidirane računovodske izkaze od datuma, ko se obvladovanje začne, do datuma, ko se preneha, in sicer po metodi popolnega uskupinjevanja. Računovodske usmeritve odvisnih družb so bile po potrebi spremenjene oziroma prilagojene usmeritvam skupine.

## **Pridružena podjetja in skupni podvigi (po kapitalski metodi obračunana skupaj obvladovana podjetja)**

Pridružena podjetja so podjetja, kjer ima matična družba posredno ali neposredno pomemben vpliv, ne obvladuje pa njihove finančne in poslovne usmeritve. Pomemben vpliv obstaja, če ima matična družba posredno ali neposredno v drugi družbi med 20 in 50 odstotkov glasov.

Pridružena podjetja se obračunavajo po kapitalski metodi in se pri začetnem pripoznanju merijo po izvorni vrednosti. Naložba skupine zajema ob nakupu ugotovljeno dobro ime ter čisto vrednost nabranih izgub zaradi oslabitve. Konsolidirani računovodski izkazi zajemajo delež skupine v dobičkih in izgubah skupaj pridruženih podjetij, izračunanih po kapitalski metodi, po opravljeni uskladitvi računovodskih usmeritev, od datuma, ko se pomemben vpliv začne, do datuma ko se konča. Če je delež skupine v izgubah skupaj obvladovanega podjetja večji kot njen delež, se knjigovodska vrednost deleža skupine (vključno vse dolgoročne naložbe) zmanjša na nič, delež v nadaljnjih izgubah pa se preneha pripoznavati, toda le v obsegu, za katerega ima skupina obvezo ali je opravila plačila v imenu skupaj obvladovanega podjetja.

### **Posli, izvzeti iz konsolidacije**

Stanja, prihodki, odhodki, nerealizirani dobički in izgube, ki izhajajo iz poslov znotraj skupine, so pri sestavi konsolidiranih računovodskih izkazov izločeni. Nerealizirani dobički iz poslov s skupaj obvladovanimi podjetji se izločijo le do obsega deleža skupine v tem podjetju. Nerealizirane izgube se izločijo na enak način kot dobički pod pogojem, da ne obstaja dokaz o oslabitvi.

### **b) Tuja valuta**

Posli v tuji valuti

Posli, izkazani v tuji valuti, se preračunajo v ustrezno funkcijsko valuto družb znotraj skupine po menjalnem tečaju na dan posla.

Sredstva in obveznosti, izražene v tuji valuti, se ob nastanku dogodka in konec obračunskega obdobja preračunajo po referenčnem tečaju (ECB) Banke Slovenije v EUR.

Denarna sredstva in obveznosti, izražena v tuji valuti na dan bilance stanja, se preračunajo v funkcijsko valuto po takrat veljavnem menjalnem tečaju. Pozitivne ali negativne tečajne razlike so razlike med odplačno vrednostjo v funkcijski valuti na začetku obdobja, popravljeno za višino efektivnih obresti in plačil med obdobjem, kot tudi odplačno vrednost v tuji valuti, preračunano po menjalnem tečaju na koncu obdobja. Nedenarna sredstva in obveznosti, izražene v tuji valuti in izmerjene po pošteni vrednosti, se pretvorijo v funkcijsko valuto po menjalnem tečaju na dan, ko je določena višina poštene vrednosti. Tečajne razlike se pripoznajo v izkazu poslovnega izida.

Podjetja v tujini

Sredstva in obveznosti podjetij v tujini se preračunajo v EUR po menjalnem tečaju, ki velja na dan bilance stanja. Prihodki in odhodki podjetij v tujini, se preračunajo v EUR po povprečnih tečajih, ki so veljavni na dan preračuna.

## c) Finančni inštrumenti

### Neizpeljani finančni inštrumenti

Neizpeljani finančni inštrumenti vključujejo naložbe v kapital in dolžniške vrednostne papirje, poslovne in druge terjatve, denarna sredstva in njihove ustreznike, prejeta in dana posojila ter poslovne in druge obveznosti.

Neizpeljani finančni inštrumenti se na začetku pripoznajo po njihovi pošteni vrednosti, povečani za stroške, ki se neposredno nanašajo na posel. Po začetnem pripoznanju, se neizpeljani finančni inštrumenti izmerijo na način, ki je opredeljen v nadaljevanju.

Denarna sredstva in njihovi ustrezniki obsegajo denar v blagajni in vloge na vpogled. Prekoračitve na tekočem računu pri banki, ki jih je mogoče poravnati na poziv in so sestavni del vodenja denarnih sredstev, so v izkazu finančnega izida vključene med sestavine denarnih sredstev in njihovih ustreznikov.

Obračunavanje finančnih prihodkov in odhodkov je opisano v točki m) Finančni prihodki in finančni odhodki.

### Finančna sredstva, na razpolago za prodajo

Naložbe skupine v kapitalske vrednotnice in določene dolžniške vrednostne papirje so razvrščene kot finančna sredstva, ki so na razpolago za prodajo. Po začetnem pripoznanju so te naložbe izmerjene po pošteni vrednosti, spremembe poštene vrednosti, z izjemo izgub zaradi oslabitve, pa so pripoznane neposredno v kapitalu. Ko se pripoznanje naložbe odpravi, se s tem povezani dobiček ali izguba prenese v poslovni izid. Pri obračunavanju običajnega nakupa ali prodaje finančnega sredstva se pripoznava ali odpravi pripoznanje, kot je ustrezno, ob upoštevanju datuma plačila. Finančne naložbe, razpoložljive za prodajo, katerih poštena vrednost ni znana, se vrednotijo po nabavni vrednosti, zmanjšani za morebitne oslabitve.

### Ostalo

Ostali neizpeljani finančni instrumenti so merjeni po odplačni vrednosti z uporabo metode efektivnih obresti, zmanjšani za znesek izgub zaradi oslabitve.

### Osnovni kapital

#### Navadne delnice ali deleži

Navadne delnice ali deleži so sestavni del osnovnega kapitala.

#### Odkup lastnih delnic ali deležev

Ob odkupu lastnih delnic ali deležev, se znesek plačanega nadomestila vključno s stroški, ki se neposredno nanašajo na odkup, brez morebitnih davčnih učinkov, pripozna kot sprememba v kapitalu. Odkupljene delnice ali deleži se izkazujejo kot lastne delnice in se odštejejo od kapitala. Ob prodaji lastnih delnic se prejeti znesek izkaže kot povečanje kapitala in dobljeni presežek ali manjko pri transakciji se izkaže v kapitalu.

## d) Nepremičnine, naprave in oprema

### Izkazovanje in merjenje

Nepremičnine, naprave in oprema so izkazana po svoji nabavni vrednosti, zmanjšani za amortizacijski popravek vrednosti in nabrano izgubo zaradi oslabitve. Nepremičnine, naprave in oprema so bile na dan prehoda na MSRP izkazana na osnovi njihove domnevne nabavne vrednosti na dan 1.1.2005.

Nabavna vrednost zajema stroške, ki se neposredno pripisujejo nabavi sredstev. Stroški v lastnem okvirju izdelanega sredstva zajemajo stroške materiala, neposredne stroške dela in ostale stroške, ki jih je mogoče neposredno pripisati usposobitvi sredstva za nameravano uporabo, stroške razgradnje in odstranitve sredstva ter obnovitev mesta, na katerem se je to sredstvo nahajalo. Nabavljene računalniške programe, ki pomembno prispevajo k funkcionalnosti sredstev, je treba usredstviti kot del te opreme. Stroški izposojanja v zvezi z nabavo ali izgradnjo zadevnih sredstev, se izkažejo v poslovnem izidu ob njihovem nastanku.

Deli nepremičnin, naprav in opreme, ki imajo različne dobe koristnosti, se obračunavajo kot posamezna sredstva.

Dobiček oziroma izguba ob odsvojitvi nepremičnin, naprav in opreme se določi kot razlika med prihodki iz odsvojitve sredstva z njegovo knjigovodsko vrednostjo in izkaže v izkazu poslovnega izida med »drugimi poslovnimi prihodki«.

Kasneje nastali stroški v zvezi z nepremičninami, napravami in opremo

Stroški zamenjave posameznega dela sredstva se pripoznajo v knjigovodski vrednosti tega sredstva, če je verjetno, da bodo bodoče gospodarske koristi, povezane z delom tega sredstva, pritekale v skupino, ter če je nabavno vrednost mogoče zanesljivo izmeriti. Vsi ostali stroški (kot npr. dnevno servisiranje) so pripoznani v poslovnem izidu kot odhodki, takoj ko do njih pride.

### Amortizacija

Amortizacija se obračuna po metodi enakomernega časovnega amortiziranja ob upoštevanju dobe koristnosti vsakega posameznega sredstva. Zemljišča se ne amortizirajo.

Amortizacijske stopnje temeljijo na življenjski dobi sredstev in znašajo:

	V letih min.	V letih max.
Naložbene nepremičnine	20	40
Gradbeni objekti	20	40
Oprema grafične dejavnosti	3	20
Laboratorijska oprema	3	10
Vozila	5	8
Telefoni, telegrafska centrala	3	5
Pohištvo	5	6
Računalniška oprema	2	8
Računalniška oprema za protipožarno varnost	3	3
Merilne in kontrolne naprave	4	6

Amortizacijske stopnje se v letu 2013 glede na preteklo leto niso spremenile.

Doba koristnosti se določa in preverja v skladu s Pravilnikom o računovodstvu in financah.

Metode amortiziranja, dobe koristnosti in preostale vrednosti se na dan poročanja ponovno pregledajo v skladu z Pravilnikom o računovodstvu in financah.

## **e) Neopredmetena sredstva**

### **Dobro ime**

Dobro ime (slabo ime) nastane ob prevzemu odvisnih družb, pridruženih podjetij ter skupnih podvigov.

Prevzemi od vključno dneva prehoda na MSRP

Pri prevzemih, izvedenih dne 1. januarja 2006 ali kasneje, se dobro ime nanaša na presežek oziroma razliko med stroškom nabave in deležem skupine v čisti pošteni vrednosti ugotovljenih sredstev, obveznosti ter pogojnih obveznosti prevzete družbe. Če je presežek negativen (slabo ime), se le-ta neposredno pripozna v izkazu poslovnega izida.

Kasnejše merjenje

Dobro ime je izkazano po nabavni vrednosti, zmanjšani za morebitno nabrano izgubo zaradi oslabitve. Pri prejemniku naložb, obračunanih po kapitalski metodi, se knjigovodska vrednost dobrega imena vključi v knjigovodsko vrednost naložbe.

Raziskovanje in razvijanje

Poraba pri raziskovalnem delovanju, katerega namen je pridobiti novo znanstveno in strokovno znanje ter razumevanje, se pripozna v izkazu poslovnega izida kot odhodek, ko se pojavi.

Dejavnosti razvijanja vključujejo načrt ali oblikovanje proizvodnje novih ali bistveno boljših izdelkov in postopkov. Strošek razvijanja se pripozna, če ga lahko zanesljivo izmerimo, če je izdelek ali postopek strokovno in poslovno izvedljiv, če obstaja možnost bodočih gospodarskih koristi, če skupina razpolaga z ustreznimi viri za dokončanje razvijanja, in če ima namen uporabiti ali prodati sredstvo. Pripoznana vrednost porabe zajema stroške materiala, neposredne stroške dela, ter ostale stroške, ki jih je mogoče neposredno pripisati usposobitvi sredstva za nameravano uporabo. Stroški izposojanja, ki se nanašajo na razvijanje sredstva in ostali stroški, se izkažejo v poslovnem izidu ob njihovem nastanku.

Pripoznana poraba pri razvojnem delovanju je izkazana po nabavni vrednosti, zmanjšani za amortizacijski popravek vrednosti in zatečene izgube zaradi oslabitve.

Ostala neopredmetena sredstva

Ostala pridobljena neopredmetena sredstva, ki jih je pridobila skupina in, kjer so dobe koristnosti omejene, so izkazana po nabavni vrednosti, zmanjšani za amortizacijski popravek vrednosti in zatečene izgube zaradi oslabitve.

Kasnejši stroški

Kasnejši izdatki v zvezi z neopredmetenimi sredstvi so usredstveni le v primerih, ko povečujejo bodoče gospodarske koristi, ki izhajajo iz sredstva, na katero se izdatki nanašajo. Vsi ostali stroški so pripoznani v poslovnem izidu kot odhodki, takoj ko do njih pride.



## Amortizacija

Amortizacija se obračuna po metodi enakomernega časovnega amortiziranja ob upoštevanju dobe koristnosti neopredmetenih sredstev in se začne obračunavati, ko je sredstvo na razpolago za uporabo. Ocenjene dobe koristnosti za tekoče in primerljivo leto so naslednje:

Amortizacijske stopnje temeljijo na življenjski dobi sredstev in znašajo:

	V letih min.	V letih max.
Neopredmetena sredstva	3	10

### f) Naložbene nepremičnine

Naložbena nepremičnina je nepremičnina, posedovana, da bi prinašala najemnino ali povečevala vrednost dolgoročne naložbe, ali pa oboje. Zato naložbeno premoženje povzroča denarne tokove, ki so močno neodvisni od drugih sredstev, ki jih poseduje podjetje. Kot naložbena nepremičnina se določi:

- zemljišče, posedovano za povečevanje vrednosti dolgoročne naložbe, ne za prodajo v bližnji prihodnosti v rednem poslovanju,
- zemljišče, za katero družba ni določila prihodnje uporabe,
- zgradba v lasti ali finančnem najemu, oddana v enkratni ali večkratni poslovni najem,
- prazna zgradba, posedovana za oddajo v enkratni ali večkratni poslovni najem ter
- v primerih, ko je glede na opredelitev sredstev en del nepremičnine naložbena nepremičnina in drugi opredmeteno osnovno sredstvo, vendar ju ni mogoče ločeno prodati, se celotno sredstvo opredeli kot naložbena nepremičnina, če je del, ki je opredmeteno osnovno sredstvo, nepomemben, sicer se celotno sredstvo izkaže kot opredmeteno osnovno sredstvo. Ali je delež pomemben ali ne, določi pristojni delavec posameznega področja.

#### Merjenje pri pripoznavanju

Skupina meri naložbene nepremičnine po modelu nabavne vrednosti. Nabavna vrednost kupljene naložbene nepremičnine obsega njeno nakupno ceno in vse njej neposredno pripisljive stroške. Neposredno pripisljivi stroški vključujejo na primer pripisljive zasluge za pravne storitve, davke od prenosa nepremičnine in druge stroške posla. Nabavno vrednost v lastnem okviru zgrajene nepremičnine sestavljajo njeni stroški do datuma dokončanja gradnje ali razvijanja. Na ta dan postane nepremičnina naložbena nepremičnina.

#### Odtujitve

Naložbena nepremičnina se preneha pripoznavati ob odtujitvi ali kadar se za stalno umakne iz uporabe in iz odtujitve ni mogoče pričakovati nikakršnih prihodnjih gospodarskih koristi. Dobičke ali izgube iz opustitev ali odtujitev naložbenih nepremičnin je treba ugotoviti kot razlike med čistimi donosi ob odtujitvah in knjigovodsko vrednostjo sredstev ter jih pripoznati v poslovnem izidu.

## Amortizacija

Naložbene nepremičnine se amortizirajo po enaki stopnji, kot nepremičnine v lastni rabi. Način določanja dobe uporabnosti je enak načinu določanja dobe uporabnosti za opredmetena osnovna sredstva.

## **g) Najeta sredstva**

Najem, pri katerem skupina prevzame vse pomembne oblike tveganja in koristi, povezane z lastništvom sredstva, se obravnava kot finančni najem. Po začetnem pripoznanju je najeto sredstvo izkazano v znesku, ki je enak pošteni vrednosti ali, če je ta nižja, sedanji vrednosti najmanjše vsote najemnin. Po začetnem pripoznanju se sredstvo obračunava v skladu z računovodskimi usmeritvami, ki veljajo za takšna sredstva.

## **h) Zaloge**

Zaloge se vrednotijo po izvorni vrednosti ali čisti iztržljivi vrednosti, in sicer po manjši izmed njiju. Stroški zalog se izkazujejo po metodi zaporednih cen (FIFO) z izjemo pri odvisni družbi Amba Co., d.o.o., kjer se stroški zalog izkazujejo po metodi drsečih povprečnih cen in vsebujejo nabavno vrednost, stroške izdelave in pretvarjanja ter druge stroške, ki se pojavljajo pri spravljanju zalog na njihovo sedanje mesto in v njihovo sedanje stanje. Pri dokončanih proizvodih in nedokončani proizvodnji vsebujejo stroški tudi ustrezen delež posrednih proizvodjalnih stroškov ob normalni uporabi proizvodjalnih sredstev.

Kljub drugačni metodi vrednotenja stroškov zalog pri družbi Amba Co., d.o.o. od metode, uporabljene v skupini, prilagoditev stroškov zalog ni bila opravljena zaradi nepomembnega odstopanja stroškov med obema metodama.

Čista iztržljiva vrednost je ocenjena prodajna cena, dosežena v rednem poslovanju, zmanjšana za ocenjene stroške dokončanja in ocenjene stroške prodaje.

Najmanj na dan bilance se preverijo iztržljive vrednosti posameznih zalog. Za vse zaloge, ki so starejše od enega leta se ocenjuje, da je njihova iztržljiva vrednost nič. Za zaloge surovin in materiala se oblikujejo analitični konti odmikov v breme prevrednotovalnih poslovnih odhodkov obratnih sredstev, za zaloge proizvodov in blaga pa analitični konti odmikov v breme poslovnih odhodkov.

## **i) Oslabitev sredstev**

Finančna sredstva

Skupina na datum poročanja oceni vrednost finančnega sredstva, da presodi, ali obstaja kako objektivno znamenje oslabitve sredstva. Za finančno sredstvo se šteje da je oslabiljeno, če obstajajo objektivni dokazi, iz katerih je razvidno, da je zaradi enega ali več dogodkov prišlo do zmanjšanja pričakovanih bodočih denarnih tokov iz naslova tega sredstva.

Izguba zaradi oslabitve v zvezi s finančnim sredstvom, izkazanim po odplačni vrednosti, se izračuna kot razlika med neodpisano vrednostjo sredstva in pričakovanimi bodočimi denarnimi tokovi, razobrestenimi po izvorni veljavni obrestni meri. Izguba zaradi oslabitve v zvezi s finančnim sredstvom, namenjenim za prodajo, se izračuna glede na njegovo trenutno pošteno vrednost.

Pri pomembnih finančnih sredstvih se ocena oslabitve izvede posamično. Ocena oslabitve preostalih finančnih sredstev se izvede skupinsko glede na njihove skupne značilnosti pri izpostavljenosti tveganjem.

Vse izgube zaradi oslabitve skupina izkaže v poslovnem izidu obdobja. Morebitno zatečeno izgubo v zvezi s finančnim sredstvom, ki ni bila pripoznana neposredno v kapitalu, se prenese na poslovni izid.

Izguba zaradi oslabitve se odpravi, če je odpravo izgube zaradi oslabitve mogoče nepristransko povezati z dogodkom, ki je nastal po pripoznanju oslabitve. Pri finančnih sredstvih, izkazanih po odplačni vrednosti, in finančnih sredstvih, razpoložljivih za prodajo, ki so dolgovni inštrumenti, se odprava izgube zaradi oslabitve izkaže v poslovnem izidu. Izguba zaradi oslabitve za finančna sredstva, razpoložljiva za prodajo, ki so lastniški vrednostni papirji, se ne more odpraviti preko poslovnega izida.

#### Nefinančna sredstva

Skupina ob vsakem datumu poročanja preveri preostalo knjigovodsko vrednost nefinančnih sredstev skupine razen zalog in odloženih terjatev za davke z namenom, da ugotovi, ali so prisotni znaki oslabitve. Če takšni znaki obstajajo, se oceni nadomestljiva vrednost sredstva. Ocena oslabitve dobrega imena in neopredmetenih sredstev z nedoločeno dobo koristnosti, ki še niso na voljo za uporabo, se izvede vsakič na datum poročanja.

Nadomestljiva vrednost sredstva ali denar ustvarjajoče enote je njena vrednost pri uporabi ali poštena vrednost, zmanjšana za stroške prodaje, in sicer tista, ki je višja. Pri določanju vrednosti sredstva pri uporabi se pričakovani prihodnji denarni tokovi diskontirajo na njihovo sedanjo vrednost z uporabo diskontne mere pred obdavčitvijo, ki odraža sprotne tržne ocene časovne vrednosti denarja in tveganja, ki so značilna za sredstvo. Za namene preizkusa oslabitve se sredstva združijo v najmanjše skupine sredstev, ki ustvarjajo denarne pritoke iz trajne uporabe, v veliki meri neodvisnih od tistih iz drugih sredstev ali skupin sredstev (»denar ustvarjajoče enote«). Za potrebe preizkusa oslabitve se dobro ime, pridobljeno v poslovni združitvi, razporedi na denar ustvarjajoče enote, za katere se pričakuje, da bodo pridobile koristi od sinergij združitve.

Oslabitev sredstva ali denar ustvarjajoče enote se pripozna v primeru, ko njegova knjigovodska vrednost presega njegovo nadomestljivo vrednost. Slabitev se izkaže v poslovnem izidu. Izguba, ki se pri denar ustvarjajoči enoti pripozna zaradi oslabitve, se razporedi tako, da se najprej zmanjša knjigovodska vrednost dobrega imena, razporejenega na denar ustvarjajočo enoto, nato pa na druga sredstva enote (skupine enot) sorazmerno s knjigovodsko vrednostjo vsakega sredstva v enoti.

Izguba zaradi oslabitve dobrega imena se ne odpravlja. V zvezi z drugimi sredstvi pa skupina izgube zaradi oslabitve v preteklih obdobjih na datum bilance stanja ovrednoti in tako ugotovi, če je prišlo do zmanjšanja izgube ali ta celo več ne obstaja. Izguba zaradi oslabitve se odpravi, če je prišlo do spremembe ocen, na podlagi katerih skupina določi nadomestljivo vrednost sredstva. Izguba zaradi oslabitve sredstva se odpravi do višine, do katere povečana knjigovodska vrednost sredstva ne preseže knjigovodske vrednosti, ki bi bila ugotovljena po odštetju amortizacijskega odpisa, če pri sredstvu v prejšnjih letih ne bi bila pripoznana izguba zaradi oslabitve.

#### **j) Zasluzki zaposlenih**

##### Drugi dolgoročni zasluzki zaposlenih

Čista obveznost skupine, ki nastane v zvezi z dolgoročnimi zasluzki zaposlenih, je seštevek prihodnjih zasluzkov, ki so jih zaposleni pridobili v zameno za njihovo delo, ki ga opravijo v tekočem in prejšnjih obdobjih. Morebitni aktuarski dobički in izgube se pripoznajo v poslovnem izidu v obdobju njihovega nastanka.

Kratkoročni zasluži zaposlenih

Obveze za kratkoročne zasluži zaposlenih se merijo brez diskontiranja in se izkažejo med odhodki, ko je delo zaposlenega v zvezi z določenim kratkoročnim zaslužkom opravljeno.

Obveznost se izkaže v višini, za katero se pričakuje plačilo v obliki premije, izplačljive v dvanajstih mesecih po preteku obdobja opravljanja dela, ali programa delitve dobička, če ima skupina sedanjo pravno ali posredno obvezo za takšna plačila zaradi preteklega opravljanja dela zaposlene osebe in je obveznost mogoče zanesljivo izmeriti.

## **k) Rezervacije**

Rezervacije se pripoznajo, če ima skupina zaradi preteklega dogodka pravne ali posredne obveze, ki jih je mogoče zanesljivo oceniti in je verjetno, da bo pri poravnavi obveze potreben odtok dejavnikov, ki omogočajo gospodarske koristi. Skupina rezervacije določi z diskontiranjem pričakovanih prihodnjih denarnih tokov po določeni obrestni meri pred obdavčitvijo, ki odraža obstoječe ocene časovne vrednosti denarja in po potrebi tudi tveganja, ki so značilna za obveznost.

Garancije za izdelke in storitve

Rezervacija za garancije za izdelke in storitve se izkaže ob prodaji izdelkov ali storitev, za katere je garancija dana. Rezervacija se oblikuje na osnovi izvirnih podatkov o garanciji in ob presoji vseh možnih izidov glede na njihovo verjetnost.

## **l) Prihodki**

Prihodki iz prodaje proizvodov

Prihodki iz prodaje proizvodov se pripoznajo po pošteni vrednosti prejetega poplačila ali terjatve iz tega naslova in sicer zmanjšani za vračila in popuste, rabate za nadaljnjo prodajo in količinske popuste. Prihodki se izkažejo, ko je kupec prevzel vse pomembne oblike tveganja in koristi, povezane z lastništvom sredstva, ko obstaja gotovost glede poplačljivosti nadomestila in z njim povezanih stroškov ali možnosti vračila proizvodov, ko skupina preneha z nadaljnjim odločanjem o prodanih proizvodih in ko je višino prihodkov mogoče zanesljivo izmeriti.

Prenos tveganj in koristi je odvisen od posameznih določil kupoprodajne pogodbe. Pri prodaji blaga se prenos praviloma izvede potem, ko je blago prispelo v kupčevo skladišče, vendar pa pri nekaterih mednarodnih pošiljkah do prenosa pride ob naložitvi blaga na transportno sredstvo.

Prihodki iz opravljenih storitev

Prihodki iz opravljenih storitev se v izkazu poslovnega izida pripoznajo glede na stopnjo dokončnosti posla na datum poročanja. Stopnja dokončnosti se oceni s pregledom opravljenega dela.

Prihodki od najemnin

Prihodki od najemnin se pripoznajo med prihodki enakomerno med trajanjem najema.

## **m) Finančni prihodki in finančni odhodki**

Finančni prihodki obsegajo prihodke od obresti od naložb (vključno z za prodajo razpoložljivimi finančnimi sredstvi), prihodke od dividend, prihodke od odsvojitve finančnih sredstev, spremembe poštene vrednosti finančnih sredstev, namenjenih trgovanju skozi poslovni izid, ki se pripoznajo v izkazu poslovnega izida. Prihodki iz obresti se pripoznajo v poslovnem izidu ob njihovem nastanku z uporabo metode efektivne obrestne mere.

Prihodki od dividend se v izkazu poslovnega izida pripoznajo na dan, ko je uveljavljena delničarjeva pravica do plačila, kar je pri podjetjih, ki kotirajo na borzi, praviloma datum, ko pravica do tekoče dividende preneha biti povezana z delnico.

Finančni odhodki obsegajo stroške izposojanja, dividende od prednostnih delnic, ki so izkazane med obveznostmi, negativne tečajne razlike, spremembe poštene vrednosti finančnih sredstev po pošteni vrednosti skozi poslovni izid, izgube zaradi oslabitve vrednosti finančnih sredstev, ki se pripoznajo v izkazu poslovnega izida. Stroški izposojanja se v izkazu poslovnega izida pripoznajo po metodi efektivnih obresti.

Dobički in izgube iz tečajnih razlik se izkažejo v čistem znesku.

## **n) Davek od dobička**

Davek od dobička oziroma izgube poslovnega leta obsega odmerjeni in odloženi davek. Davek od dobička se izkaže v izkazu poslovnega izida, razen v tistem delu, v katerem se nanaša na postavke, ki se izkazujejo neposredno v kapitalu in se zato izkazuje med kapitalom.

Odmerjeni davek je davek, za katerega se pričakuje, da bo plačan od obdavčljivega dobička za poslovno leto, ob uporabi davčnih stopenj, uveljavljenih ali v bistvu uveljavljenih na datum poročanja, in morebitne prilagoditve davčnih obveznosti v povezavi s preteklimi poslovnimi leti.

Odloženi davek se izkazuje po metodi obveznosti po bilanci stanja, pri čemer se upoštevajočasne razlike med knjigovodsko vrednostjo sredstev in obveznostmi za potrebe finančnega poročanja in zneskov za potrebe davčnega poročanja. Upoštevane so vsečasne razlike. Odloženi davek se izkaže v višini, v kateri se pričakuje, da ga bo potrebno plačati ob odpravi časovnih razlik, na podlagi zakonov, uveljavljenih ali v bistvu uveljavljenih na datum poročanja.

Skupina pobota odložene terjatve in obveznosti za davek, če ima zakonsko izvršljivo pravico pobotati pripoznane odmerjene terjatve in obveznosti za davek in če se nanašajo na davek iz dobička, ki pripada isti davčni oblasti v zvezi z isto obdavčljivo enoto; ali različnimi obdavčljivimi enotami, ki nameravajo bodisi poravnati odmerjene obveznosti za davek in terjatve za davek z razliko bodisi hkrati povrniti terjatve in poravnati obveznosti.

Odložena terjatev za davek se pripozna v obsegu, za katerega obstaja verjetnost, da bo na razpolago prihodnji obdavčljivi dobiček, v breme katerega bo v prihodnje mogoče uporabiti odloženo terjatev. Odložene terjatve za davek se zmanjšajo za znesek, za katerega ni več verjetno, da bo mogoče uveljaviti davčno olajšavo, povezano s sredstvom.

Dodatni davek od dobička, ki izhaja iz delitve dividend, se izkaže, ko se pripozna obveznost za plačilo dividende.

#### **o) Čisti dobiček na delnico**

Skupina pri navadnih delnicah izkazuje osnovno dobičkonosnost delnice. Osnovna dobičkonosnost delnice se izračuna tako, da delimo dobiček oziroma izgubo, ki pripada navadnim delničarjem, s tehtanim povprečnim številom navadnih delnic v poslovnem letu. Prilagojeni dobiček na delnico je enak čistemu dobičku na delnico, ker skupina nima prednostnih delnic ali zamenljivih obveznic.

#### **p) Poročanje po odsekih**

Odsek je prepoznavni sestavni del skupine, ki se ukvarja s proizvodi ali storitvami (področni odsek) ali proizvodi in storitvami v posebnem gospodarskem okolju (območni odsek) ter je predmet tveganj in donosov, drugačnih od tistih v drugih odsekih. Poročanje skupine po odsekih temelji na področnih odsekih. Cene prenosov med odseki se merijo na čisti poslovni podlagi.

Poslovni izidi, sredstva in obveznosti po odsekih vsebujejo postavke, ki jih je mogoče pripisati neposredno odseku, kot tudi tiste, ki jih je mogoče utemeljeno razporediti na odsek. Nerazporejena postavka na strani sredstev so naložbe, na strani obveznosti je kapital.

#### **4. Določanje poštene vrednosti**

Glede na računovodske usmeritve skupine in razčlenitve je v številnih primerih potrebna določitev poštene vrednosti tako finančnih kot tudi nefinančnih sredstev in obveznosti. Poštene vrednosti posameznih skupin sredstev za potrebe merjenja oziroma poročanja je skupina določila po metodah, ki so opisane v nadaljevanju. Kjer so potrebna dodatna pojasnila v zvezi s predpostavkami za določitev poštenih vrednosti, so ta navedena v razčlenitvah k posameznim postavkam sredstev oziroma obveznosti skupine.

##### **a) Nepremičnine, naprave in oprema**

Poštена vrednost nepremičnin, naprav in opreme iz poslovnih združitvev je njihova tržna vrednost. Poštена vrednost nepremičnin je enaka ocenjeni vrednosti, po kateri bi se lahko nepremičnina na dan cenitve in po ustreznem trženju izmenjala v preišljenem poslu med voljnim prodajalcem in voljnim kupcem, pri čemer so stranke dobro obveščene in ravnajo razumno, neprisiljeno in neodvisno (arm's length transaction). Tržna vrednost naprav, opreme in inventarja temelji na ponujeni tržni ceni podobnih predmetov.

##### **b) Neopredmetena sredstva**

Poštена vrednost neopredmetenih sredstev se določi kot sedanja vrednost ocenjenih bodočih denarnih tokov, za katere se pričakuje, da bodo izhajali iz njihove uporabe in morebitne prodaje.

##### **c) Zaloge**

Poštена vrednost zalog v poslovnih združitvah se določi na podlagi njihove pričakovane prodajne vrednosti pri rednem poslovanju, zmanjšane za ocenjene stroške dokončanja in prodaje ter primeren pribitek glede na količino dela, vložene v dokončanje posla in prodajo zalog.

#### **d) Naložbe v lastniške in dolžniške vrednostne papirje**

Poštena vrednost finančnih sredstev po pošteni vrednosti skozi poslovni izid, finančnih naložb v posesti do zapadlosti v plačilo in za prodajo razpoložljivih finančnih sredstev se določa glede na ponujeno nakupno ceno na datum poročanja. Poštena vrednost finančnih naložb v posesti do zapadlosti v plačilo se določa samo za potrebe poročanja.

#### **e) Poslovne in druge terjatve**




Poštena vrednost poslovnih in drugih terjatev se izračuna kot sedanja vrednost prihodnjih denarnih tokov, razobrestenih po tržni obrestni meri na datum poročanja.

#### **f) Neizpeljane finančne obveznosti**

Poštena vrednost se za potrebe poročanja izračuna na podlagi sedanje vrednosti bodočih izplačil glavnice in obresti, diskontirani po tržni obrestni meri na datum poročanja. Pri finančnih najemih se tržna obrestna mera določi s primerjavo s podobnimi najemnimi pogodbami.

### **5. Obvladovanje finančnega tveganja**

Ob uporabi finančnih instrumentov je skupina izpostavljena naslednjim tveganjem:

-  kreditnemu,
-  likvidnostnemu,
-  tržnemu.

Ta točka obravnava skupino in njeno izpostavljenost posameznim omenjenim tveganjem, njene cilje, usmeritve in postopke za merjenje in obvladovanje tveganj, ter njeno ravnanje s kapitalom.

Poslovodstvo je v celoti odgovorno za vzpostavitev okvirnega upravljanja skupine s tveganji.

Usmeritve za upravljanje s tveganji so oblikovane z namenom opredeliti in analizirati tveganja, ki grozijo skupini, na podlagi česar se določijo ustrezne omejitve in kontrole, ter spremljajo tveganja in upoštevanje omejitev. Usmeritve in sistemi upravljanja s tveganji se redno preverjajo in tako sproti posredujejo informacije o spremenjenih tržnih razmerah ter dejavnostih skupine. Z izobraževanjem kot tudi s standardi in postopki upravljanja s tveganji, si skupina prizadeva razviti disciplinirano in konstruktivno okolje, v katerem se vsi zaposleni zavedajo svoje vloge in svojih obveznosti.

#### **Kreditno tveganje**

Kreditno tveganje je tveganje, da bo skupina utrpela finančno izgubo, če stranka ali pogodbenica vključena v pogodbo o finančnem instrumentu, ne izpolni pogodbenih obveznosti. Kreditno tveganje nastane predvsem iz naslova terjatev skupine do strank in naložbenih vrednostnic.

#### **Poslovne in druge terjatve**

Izpostavljenost skupine kreditnemu tveganju je odvisna zlasti od značilnosti posameznih strank. Demografija baze strank skupine, kot tudi plačilno tveganje z vidika panoge ali države, v kateri stranka posluje, nima tolikšnega vpliva na kreditno tveganje. Z geografskega vidika koncentracija kreditnega tveganja ne obstaja.

Skupina oblikuje kreditno politiko, v skladu s katero se za vsako novo stranko izvede analiza njene kreditne sposobnosti, preden ji skupina ponudi standardne pogoje plačila in dobave. Pregled stranke zajema zunanje ocene, če obstajajo, v nekaterih primerih pa tudi reference banke. Nabavne omejitve, ki se določijo v obliki najvišjega odprtega zneska, se vzpostavijo za vsako stranko posebej in se preverjajo vsake tri mesece. Poslovanje skupine s stranko, ki ne izpolnjujeje normne kreditne sposobnosti, poteka le na osnovi predplačil.

Blago je prodano na način, da se zadrži lastništvo do njegovega popolnega plačila; tako ima skupina v primeru neplačila blaga zavarovano terjatev. V zvezi s poslovnimi in drugimi terjatvami, skupina ne zahteva varščine.

Skupina oblikuje popravek za vrednost oslabitve, ki predstavlja višino ocenjenih izgub iz naslova poslovnih in drugih terjatev ter naložb. Glavna elementa tega popravka sta posebni del izgube, ki se nanaša na posamezna pomembna tveganja, in skupni del izgube, ki se oblikuje za skupine podobnih sredstev zaradi izgub, ki so nastale a še niso opredeljene. Popravek za skupni znesek izgube se določi ob upoštevanju podatkov iz preteklosti, ki se nanašajo na statistiko plačila podobnih finančnih sredstev.

Popravki terjatev do kupcev se oblikujejo na osnovi analize izterljivosti vsake posamezne terjatve. Osnova za popravek so terjatve, ki niso plačane v roku 90 dni po zapadlosti.

## **Naložbe**

Skupina svojo izpostavljenost kreditnemu tveganju zmanjšuje z naložbenjem v likvidne vrednostnice pogodbenih strank, katerih kreditna sposobnost je ustrezna.

## **Garancije**

Skupina na dan 31. decembra 2012 beleži odprte garancije v zabilančni evidenci.

## **Likvidnostno tveganje**

Likvidnostno tveganje je tveganje, da skupina ne bo zmožna poravnati svojih finančnih obveznosti ob njihovi dospelosti. Najvišjo možno likvidnost skupina zagotavlja tako, da ima vselej dovolj likvidnih sredstev za poravnanje svojih obveznosti v roku, in sicer v običajnih kot tudi stresnih okoliščinah, brez da bi nastale nesprejemljive izgube ali tveganje škodovati ugledu skupine.

Vrednotenje proizvodov in storitev temelji na dejavnostih, ki skupini pomaga pri spremljanju potreb po denarnih tokovih in optimiranju donosnosti naložb.

## **Tržno tveganje**

Tržno tveganje je tveganje, da bodo spremembe v tržnih cenah, kot so devizni tečajji, obrestne mere in lastniški instrumenti, vplivale na prihodke skupine ali na vrednost finančnih instrumentov. Cilj obvladovanja tržnega tveganja, je obvladovanje in nadzor nad izpostavljenostjo tržnim tveganjem v razumnih mejah ob hkratni optimizaciji dobička.

Skupina trguje s finančnimi instrumenti in prevzema finančne obveznosti, oboje s ciljem obvladovanja tržnih tveganj. Vsi ti posli se izvajajo ob upoštevanju usmeritev skupine. Da bi čim bolj zmanjšala



nihanje poslovnega izida, si skupina nenehno prizadeva za uporabo računovodskega obravnavanja za varovanje pred tveganjem.

### Valutno tveganje

Skupina je izpostavljena valutnemu tveganju na nabavnem in prodajnem področju, in sicer pri poslih v valutah, ki niso funkcijske valute družb v skupini družbe. Valute, v katerih skupina največ posluje, so EUR, HRK, USD, RSD, GBP, CHF, XOF in MKD. Na posojilnem področju so posli sklenjeni v EUR. Skupina se do sedaj ni posebej varovala pred valutnimi tveganji.

### Tveganje spremembe obrestne mere

Skupina je izpostavljena obrestnim tveganjem, saj je večina finančnih obveznosti obrestovana po spremenljivi obrestni meri. Skupina se do sedaj ni posebej varovala pred spremembami obrestnih mer.

### Upravljanje s kapitalom

Uprava se je odločila za ohranjanje velikega kapitalskega obsega, da bi tako zagotovila zaupanje naložbenikov, upnikov in trga ter trajnostni razvoj skupine. Nadzorni svet spremlja kapitalski donos, ki ga je skupina opredelila kot čisti poslovni izid, deljen s povprečnim kapitalom brez čistega dobička poslovnega leta.

V letu poročanja v skupini ni prišlo do spremembe v načinu upravljanja s kapitalom.

Niti matična družba niti njene odvisne družbe niso predmet kapitalskih zahtev, ki bi jih določili zunanji organi.

## 6. Poročanje po odsekih

Področni odseki

V EUR

	Varnostne tiskovine		Komerzialne tiskovine		Ostalo		Skupaj	
	2013	2012	2013	2012	2013	2012	2013	2012
Čisti prihodki od prodaje	23.516.082	21.619.324	17.205.245	16.439.232	4.462.299	5.617.398	45.183.625	43.675.954
Čisti izid iz poslovanja	6.330.289	7.677.620	-1.737.153	-1.834.837	221.632	-334.848	4.814.768	5.507.935
Sredstva po področjih	18.401.324	17.236.924	13.869.035	12.134.792	683.777	1.564.068	32.954.136	30.935.784
Nerazporejena sredstva							13.862.355	12.935.264
Sredstva skupaj	18.401.324	17.236.924	27.731.390	25.070.056	683.777	1.564.068	46.816.491	43.871.048
Obveznosti skupaj	9.590.327	6.892.288	9.188.576	6.507.919	355.634	622.360	19.134.537	14.022.567
Amortizacija	1.485.261	1.530.527	1.404.667	1.134.826	55.672	139.319	2.945.600	2.804.672

Prihodki od prodaje pod ostalo zajemajo prihodke od prodaje materiala, trgovskega blaga in osnovnih sredstev.

## Razkritja postavk v izkazu poslovnega izida

### 1. Prihodki

	V EUR	
Razčlenitev po vrstah prodaje	2013	2012
Prodaja proizvodov na domačem trgu	20.830.883	25.714.018
Prodaja storitev na domačem trgu	1.474.156	1.151.938
Prihodki od najemnin na domačem trgu	93.670	186.904
Prodaja proizvodov na tujem trgu	16.334.821	9.969.231
Prodaja storitev na tujem trgu	965.073	1.036.466
Prodaja materiala in trgovskega blaga na domačem trgu	5.330.349	5.279.486
Prodaja materiala in trgovskega blaga na tujem trgu	154.674	337.913
Skupaj	45.183.625	43.675.954

### 2. Odhodki

	V EUR	
Stroški po naravnih vrstah, sprememba vrednosti zalog	2013	2012
Nabavna vrednost prodanega blaga in materiala	4.240.666	5.010.828
Stroški porabljenega materiala in storitev	25.224.038	21.355.154
Stroški dela	9.601.690	8.870.673
Amortizacija	2.945.600	2.804.672
Drugi odhodki (iz poslovanja)	773.973	606.157
- drugo	773.973	403.094
Sprememba vrednosti zalog gotovih proizvodov, nedokončane proizvodnje in polizdelkov	-1.046.059	44.580
Skupaj odhodki (iz poslovanja)	41.739.908	38.692.065

### Stroški dela

	V EUR	
	2013	2012
Stroški bruto plač	7.138.408	6.553.068
Stroški pokojninskih zavarovanj	600.549	582.462
Stroški drugih socialnih zavarovanj	557.727	581.802
Drugi stroški dela	1.305.005	1.153.341
Skupaj stroški dela	9.601.690	8.870.673

Stroški plač so obračunani v skladu s kolektivnimi pogodbami, internimi pravilniki o plačah in drugih osebnih prejemkih, uredbo o višini stroškov, ki se priznavajo kot davčno priznani odhodki ter individualnimi pogodbami o zaposlitvi. Drugi stroški dela so vsi ostali stroški za prehrano, prevoz, regres, odpravnine.

### 3. Drugi prihodki iz poslovanja

V EUR

	2013	2012
Razčlenitev drugih prihodkov		
Dobiček pri prodaji osnovnih sredstev	34.181	12.771
Prihodki od odprave rezervacij	157.224	76.571
Odprava prevrednotenj terjatev do kupcev in zalog	287.740	169.877
Prejete odškodnine, subvencije in dotacije	763.259	178.863
Drugo	128.643	85.964
Skupaj	1.371.046	524.046

### 4. Čisti prihodki /stroški financiranja

V EUR

	2013	2012
Prihodki od obresti	160.185	67.016
Prihodki od dividend in drugih deležev	27.628	74.070
Pozitivne tečajne razlike		8.743
Prihodki od prodaje finančnih naložb		43.435
Drugi finančni prihodki	23.700	23.700
- od tega drugo	23.700	37.492
Skupaj prihodki iz financiranja	211.514	216.965
Odhodki za obresti	336.241	702.971
Negativne tečajne razlike	84.165	60.053
Odhodki iz prodaje finančnih naložb	1.548.336	494.541
Drugi finančni odhodki	41.509	15.733
Finančni odhodki zaradi slabitve	2.923.234	2.889.493
Skupaj stroški iz financiranja	4.933.485	4.162.791
Skupaj čisti stroški financiranja	-4.721.971	-3.945.826

### Davki

V EUR

	2013	2012
Odmerjeni davek	51.587	82.159
Odloženi davek (iz IPI)	7.226	-9.226
Skupaj	58.813	72.933

## Prikaz efektivnih stopenj davka od dohodkov pravnih oseb

V EUR

	2013	2013	2012	2012
Celotni poslovni izid pred davki		92.798		1.590.595
<b>Davčni učinki:</b>				
Davek obračunan z uporabo splošne davčne stopnje	17 %	15.776	18 %	286.307
Prilagoditev za davčno stopnjo iz drugih davčnih območij	14 %	12.908		-3.980
Davčno izvzeti prihodki	-43 %	-39.701		-5.599
Davčno povečani prihodki			-2 %	-37.675
Davčno nepriznani odhodki	282 %	261.980	8 %	122.240
Izgube, za katere ni bila pripoznana terjatev za odloženi davek	29 %	26.542		
Davčne olajšave	-123 %	-114.529	-14 %	-230.488
Davčna izguba	-110 %	-102.510	-13 %	-211.710
Druge spremembe davčne osnove	-2 %	-1.652	1 %	7.972
Skupaj odhodek za davek		58.813	-4,59 %	-72.933

## Odloženi davki, pripoznani neposredno v kapitalu

V EUR

	2013	2012
Naložbe	50.110	257.732
Skupaj	50.110	257.732

## 6. Razkritja zneskov revizorja

Za plačilo vseh storitev revidiranja je skupina v letu 2013 porabila 44 tisoč EUR. Pogodbeni znesek za opravljanje revizije za revidiranje računovodskih izkazov za leto 2013 znaša 24 tisoč EUR. Revizijo računovodskih izkazov sta opravljali revizijski hiši ABC revizija d.o.o. in Revizija Uzor d.o.o., ostale revizije so opravljalne druge revizijske hiše.

## Razkritja postavk v skupinski bilanci stanja

### 7. Naložbene nepremičnine

V EUR

	2013	2012
Zgradbe	322.117	348.894
Skupaj	322.117	348.894

## Gibanje naložbenih nepremičnin

V EUR

	Zgradba	Skupaj
<b>Nabavna vrednost</b>		
Stanje 01.01.2012	1.038.750	1.038.750
Povečanje		
Zmanjšanje		
Prenosi iz nepremičnin, naprav in opreme		
Ostali prenosi		
Stanje 31.12.2012	1.038.750	1.038.750
Stanje 01.01.2013	1.038.750	1.038.750
Povečanje		
Zmanjšanje		
Prenosi iz nepremičnin, naprav in opreme		
Ostali prenosi		
Stanje 31.12.2013	1.038.750	1.038.750
<b>Popravek vrednosti</b>		
Stanje 01.01.2012	663.079	663.079
Amortizacija	26.777	26.777
Prenosi iz nepremičnin, naprav in opreme		
Stanje 31.12.2012	689.856	689.856
Stanje 01.01.2013	689.856	689.856
Amortizacija	26.777	26.777
Prenosi iz nepremičnin, naprav in opreme		
Stanje 31.12.2013	716.633	716.633
<b>Neodpisana vrednost</b>		
Stanje 01.01.2012	375.671	375.671
Stanje 31.12.2012	348.894	348.894
<b>Neodpisana vrednost</b>		
Stanje 01.01.2013	348.894	348.894
Stanje 31.12.2013	322.117	322.117

Družbe v skupini so na dan 1.1.2009 prerazvrstile del osnovnih sredstev na naložbene nepremičnine, ki jih dajejo v najem. Skupina meri naložbene nepremičnine po modelu nabavne vrednosti. Naložbene nepremičnine se amortizirajo po enaki stopnji, kot nepremičnine v lastni rabi. Način določanja dobe uporabnosti je enak načinu določanja dobe uporabnosti za opredmetena osnovna sredstva.

Poštena vrednost naložbene nepremičnine na dan 31.12.2013 ni bila določena, saj bi za te namene bilo potrebno izvesti cenitev. Skupna površina nepremičnin, ki so last družbe v skupini, ki je del nepremičnine prenesla na naložbene nepremičnine, meri 20.113 m<sup>2</sup>, od tega je naložbene nepremičnine, ki zajema proizvodne, skladiščne, pisarniške prostore ter pripadajoče funkcionalne površine objekta, 1.690 m<sup>2</sup>.

Višina prihodkov iz naslova naložbenih nepremičnin je razkrita v točki 1.

### 8. Nepremičnine, naprave in oprema

Odtujitve v letu 2013 v glavnem obsegajo prodajo ali odpis ekonomsko in tehnično zastarele, a v nekaterih primerih še funkcionalne strojne opreme.

Skupina ima zavarovana dolgoročna posojila s hipotekami na nepremičninah in z zastavo na premičninah, kar izkazuje v zabilančni evidenci.

#### Gibanje nepremičnin, naprav in opreme

V EUR

	Zemljišča	Zgradbe	Oprema	Druga oprema	Vlaganja v tuja OS	Investicije v teku	Dani predujmi	Skupaj
<b>Nabavna vrednost</b>								
<b>Stanje 01.01.2012</b>	<b>1.509.909</b>	<b>15.205.290</b>	<b>37.118.528</b>	<b>27.157</b>		<b>2.060.697</b>	<b>217.920</b>	<b>56.139.501</b>
Tečajne razlike	-786	-1.769	-315					-2.869
Pridobitve v poslovnem letu		38.261	1.018.142	2.662		433.452	293.062	1.785.580
Sprememba investicij v teku						118.176		118.176
Odtujitve			247.859				400.239	648.098
<b>Stanje 31.12.2012</b>	<b>1.509.123</b>	<b>15.241.783</b>	<b>37.888.496</b>	<b>29.819</b>		<b>2.612.325</b>	<b>110.743</b>	<b>57.392.289</b>
<b>Stanje 01.01.2013</b>	<b>1.509.123</b>	<b>15.241.783</b>	<b>37.888.496</b>	<b>29.819</b>		<b>2.612.325</b>	<b>110.743</b>	<b>57.392.289</b>
Tečajne razlike	-2.615	-15.885	-12.217	29				-30.688
Pridobitve v poslovnem letu		16.559	3.504.283	117.593	39.518		1.006.093	4.684.046
Sprememba investicij v teku						-512.084		-512.084
Odtujitve			923.068				1.116.836	2.039.904
<b>Stanje 31.12.2012</b>	<b>1.506.508</b>	<b>15.242.456</b>	<b>40.457.495</b>	<b>147.442</b>	<b>39.518</b>	<b>2.100.241</b>		<b>59.493.660</b>
<b>Popravek vrednosti</b>								
<b>Stanje 01.01.2012</b>		<b>9.004.103</b>	<b>30.877.350</b>					<b>39.881.453</b>
tečajne razlike		-1.069	-6.589					-7.657
Amortizacija		426.688	1.795.328					2.222.016
Odtujitve			251.372					251.372
<b>Stanje 31.12.2012</b>		<b>9.429.722</b>	<b>32.414.718</b>					<b>41.844.441</b>
<b>Stanje 01.01.2013</b>		<b>9.429.722</b>	<b>32.414.718</b>					<b>41.844.441</b>
tečajne razlike		-3.894	-18.027					-21.921
Amortizacija		427.672	1.988.892		2.964			2.419.527
Odtujitve			912.888					912.888
Pridobitve			1.204.847					1.204.847
<b>Stanje 31.12.2013</b>		<b>9.853.500</b>	<b>34.677.542</b>		<b>2.964</b>			<b>44.534.006</b>
<b>Neodpisana vrednost</b>								
<b>Stanje 01.01.2012</b>	<b>1.509.909</b>	<b>6.201.187</b>	<b>6.241.178</b>	<b>27.157</b>		<b>2.060.697</b>	<b>217.920</b>	<b>16.258.048</b>
<b>Stanje 31.12.2012</b>	<b>1.509.123</b>	<b>5.812.060</b>	<b>5.473.778</b>	<b>29.819</b>		<b>2.612.325</b>	<b>110.743</b>	<b>15.547.848</b>
<b>Stanje 01.01.2013</b>	<b>1.509.123</b>	<b>5.812.060</b>	<b>5.473.778</b>	<b>29.819</b>		<b>2.612.325</b>	<b>110.743</b>	<b>15.547.848</b>
<b>Stanje 31.12.2013</b>	<b>1.506.508</b>	<b>5.388.956</b>	<b>5.779.953</b>	<b>147.442</b>	<b>36.554</b>	<b>2.100.241</b>		<b>14.959.654</b>

#### Nepremičnine, naprave in oprema, pridobljeni s finančnim najemom

V EUR

Razčlenitev po vrstah	2013	2012
Oprema	32.506	54.871

## 9. Neopredmetena sredstva

Med dolgoročne premoženjske pravice se uvrščajo predvsem računalniški programi. Med stroški razvijanja so pripoznani stroški za projekte, ki dokazujejo izvedljivost strokovnega dokončanja projekta za uporabo ali prodajo. Namen družbe je dokončati projekt in ga prodati ali uporabljati, verjetnost gospodarskih koristi ter sposobnost zanesljivo izmeriti stroške, ki se pripisujejo neopredmetenemu sredstvu.

Gibanje neopredmetenih sredstev

V EUR

	Dobro ime	Dolgoročno odloženi stroški	Dolgoročne premoženjske pravice	Neopredmetena dolgoročna sredstva v izdelavi	Dolgoročne aktivne časovne razmejitve	Skupaj
<b>Nabavna vrednost</b>						
<b>Stanje 1.1.2012</b>	<b>2.972.346</b>	<b>371.327</b>	<b>4.566.646</b>	<b>671</b>	<b>50.781</b>	<b>7.961.771</b>
Pridobitve v poslovnem letu	986.997		165.532	162.754		1.315.283
Sprememba						
Tečajne razlike			-5.252			-5.252
Prenosi iz investicij v teku				-163.425		-163.425
Odtujitve			2.159		33.852	36.011
Prevrednotovanje						
<b>Stanje 31.12.2012</b>	<b>3.959.343</b>	<b>371.327</b>	<b>4.724.767</b>		<b>16.929</b>	<b>9.072.365</b>
<b>Stanje 1.1.2013</b>	<b>3.959.343</b>	<b>371.327</b>	<b>4.724.767</b>		<b>16.929</b>	<b>9.072.365</b>
Pridobitve v poslovnem letu	1.022.934		227.431			1.250.365
Sprememba						
Tečajne razlike			247			247
Prenosi iz investicij v teku						
Odtujitve					16.929	16.929
Prevrednotovanje	-966.892					-966.892
<b>Stanje 31.12.2013</b>	<b>4.015.385</b>	<b>371.327</b>	<b>4.952.445</b>			<b>9.339.156</b>
<b>Popravek vrednosti</b>						
<b>Stanje 1.1.2012</b>		<b>231.316</b>	<b>2.946.078</b>			<b>3.177.394</b>
Amortizacija		25.906	552.022			577.928
Tečajne razlike						
Odtujitve			2.068			2.068
<b>Stanje 31.12.2012</b>		<b>257.222</b>	<b>3.496.032</b>			<b>3.753.254</b>
<b>Stanje 1.1.2013</b>		<b>257.222</b>	<b>3.496.032</b>			<b>3.753.254</b>
Amortizacija		25.906	473.390			499.296
Tečajne razlike						
Odtujitve						
<b>Stanje 31.12.2013</b>		<b>283.128</b>	<b>3.969.422</b>			<b>4.252.550</b>
<b>Neodpisana vrednost</b>						
<b>Stanje 01.01.2012</b>	<b>2.972.346</b>	<b>140.011</b>	<b>1.620.568</b>	<b>671</b>	<b>50.781</b>	<b>4.784.376</b>
<b>Stanje 31.12.2012</b>	<b>3.959.343</b>	<b>114.105</b>	<b>1.228.735</b>		<b>16.929</b>	<b>5.319.111</b>
<b>Stanje 01.01.2013</b>	<b>3.959.343</b>	<b>114.105</b>	<b>1.228.735</b>		<b>16.929</b>	<b>5.319.111</b>
<b>Stanje 31.12.2013</b>	<b>4.015.385</b>	<b>88.199</b>	<b>983.023</b>			<b>5.086.606</b>

Dobro ime predstavlja razliko med nabavno vrednostjo naložb v družbe v skupini in njihovo vrednostjo kapitala. V letu 2013 se je dobro ime povišalo za 1.022.934 EUR iz naslova nakupa 100 % deleža v družbi Cetis-Graf, d.o.o. in zmanjšala za 966.892 EUR zaradi opravljene slabitve naložbe v Cetis-ZG, d.o.o.

## 10. Naložbe v pridružena podjetja

Pridruženo podjetje je družba RCM Adria etikete d.o.o., Sveta Nedelja, Hrvaška, v katerem ima skupina 26 % delež.

V EUR

Razčlenitev po vrstah	2013	2012
RCM Adria Etikete d.o.o.	11.485	11.485
<b>Skupaj</b>	<b>11.485</b>	<b>11.485</b>

Gibanje naložb v pridružena podjetja

V EUR

	Nabavna vrednost	Čista vrednost
Stanje 1.1.2012	698	698
Stanje 31.12.2012	11.485	11.485
Stanje 31.12.2013	11.485	11.485

## 11. Naložbe, razpoložljive za prodajo

V EUR

Razčlenitev po vrstah	2013	2012
Naložbe, razpoložljive za prodajo	6.382.716	5.076.546

Gibanje naložb, razpoložljivih za prodajo

V EUR

	Nabavna vrednost	Popravek vrednosti (oslabitve)	Čista vrednost
<b>Stanje 01.01.2012</b>	<b>11.603.057</b>	<b>668</b>	<b>11.602.389</b>
Slabitev naložbe		129.568	-129.568
Nakup			
Prenos	-1.517		-1.517
Prodaja	6.675.245		6.675.245
Sprememba poštene vrednosti	282.047	1.560	280.487
<b>Stanje 31.12.2012</b>	<b>5.208.342</b>	<b>131.796</b>	<b>5.076.546</b>
<b>Stanje 01.01.2013</b>	<b>5.208.342</b>	<b>131.796</b>	<b>5.076.546</b>
Slabitev naložbe			
Nakup	3.692.751		3.692.751
Odpis	1.859.749	1.859.749	
Prodaja	586.329		586.329
Sprememba poštene vrednosti	156.084	1.956.336	-1.800.253
<b>Stanje 31.12.2013</b>	<b>6.611.099</b>	<b>228.383</b>	<b>6.382.716</b>



## 12. Dolgoročno dana posojila

V EUR

Razčlenitev po vrstah	2013	2012
Dolgoročno dana posojila	963.595	99.557

Dana posojila na dan 31.12.2013 sestavljajo posojila, dana drugim družbam.

Gibanje danih posojil

V EUR

	Nabavna vrednost	Popravek vrednosti (oslabitve)	Čista vrednost
<b>Stanje 01.01.2012</b>	<b>80.578</b>		<b>80.578</b>
Povečanja	34.956		34.956
Odplačila	10.331		10.331
Prenos na kratkoročna posojila	5.646		5.646
<b>Stanje 31.12.2012</b>	<b>99.557</b>		<b>99.557</b>
<b>Stanje 01.01.2013</b>	<b>99.557</b>		<b>99.557</b>
Povečanja	1.257.786		1.257.786
Odplačila	369.728		369.728
Tečajne razlike	165		165
Prenos na kratkoročna posojila	24.185		24.185
<b>Stanje 31.12.2013</b>	<b>963.595</b>		<b>963.595</b>

## 13. Dolgoročne poslovne terjatve

V EUR

Razčlenitev po vrstah	2013	2012
Druge dolgoročne poslovne terjatve za pridružena podjetja		
Skupaj		

Gibanje dolgoročnih poslovnih terjatev

V EUR

	Nabavna vrednost	Popravek vrednosti (oslabitve)	Čista vrednost
Stanje 01.01.2012	515.641	515.641	
Prenos na nekratkoročna sredstva, namenjena za prodajo			
Stanje 31.12.2012	515.641	515.641	
Stanje 01.01.2013	515.641	515.641	
Prenos na nekratkoročna sredstva, namenjena za prodajo			
Stanje 31.12.2013	515.641	515.641	

## 14. Odložene terjatve in obveznosti za davek

Odložene terjatve in obveznosti

V EUR

	Terjatve		Obveznosti		Terjatve-obveznosti	
	31.12.2013	31.12.2012	31.12.2013	31.12.2012	31.12.2013	31.12.2012
Nepremičnine, naprave in oprema						
Naložbe	52.481	257.732	2.371		50.110	257.732
Terjatve	44.323	44.880			44.323	44.880
Zaloge						
Rezervacije za odpravnino	108.584	104.902	1.706		106.878	104.902
Druge rezervacije	682	307			682	307
Davčna izguba						
<b>Skupaj</b>	<b>206.069</b>	<b>407.821</b>	<b>4.077</b>		<b>201.992</b>	<b>407.821</b>

Pri obračunu odloženega davka je skupina uporabila 17 % davčno stopnjo.

Osnova za obveznosti za odloženi davek so presežki iz prevrednotenja naložb, razpoložljivih za prodajo, merjeni po pošteni vrednosti skozi kapital.

Osnova za terjatve za odloženi davek so oblikovane rezervacije za jubilejne nagrade in odpravnine ob upokojitvi, davčna izguba ter začasne razlike pri obračunu davka od dohodka pri naložbah, terjativah, zalogah in drugih rezervacijah, ki bodo davčno priznane v kasnejših obdobjih.

Skupina je priznala odložene terjatve za davek za davčno izgubo na osnovi ocene, da bodo v prihodnjih letih na razpolago obdavčljivi dobički, v breme katerih bo mogoče izrabit odložene terjatve za davek.

V letih koriščenja davčne izgube bo zmanjšanje terjatev za odloženi davek pomenilo ustrezno zmanjšanje dobička.

### Gibanje začasnih razlik v letu 2012

V EUR

	1.1.2012	Pripoznane v prihodkih/ odhodkih	Pripoznane v kapitalu	31.12.2012
Nepremičnine, naprave in oprema				
Naložbe	359.623		-101.891	257.732
Terjatve	34.157	23.803		57.960
Zaloge				
Rezervacije za odpravnino	107.676	-13.641	-2.213	91.822
Druge rezervacije	1.245	-938		307
Davčna izguba				
<b>Skupaj</b>	<b>502.702</b>	<b>9.224</b>	<b>-104.104</b>	<b>407.822</b>

## Gibanje začasnih razlik v letu 2013

V EUR

	1.1.2013	Pridobitev v skupino	Pripoznan v prihodkih/ odhodkih	Pripoznan v kapitalu	31.12.2013
Nepremičnine, naprave in oprema					
Naložbe	257.732	-135		-207.487	50.110
Terjatve	57.960		-7.068		50.892
Zaloge					
Rezervacije za odpravnino	91.822	10.725	-534	-1.706	100.307
Druge rezervacije	307		376		683
Davčna izguba					
<b>Skupaj</b>	<b>407.822</b>	<b>10.590</b>	<b>-7.226</b>	<b>-209.193</b>	<b>201.993</b>

## 15. Zaloge

V EUR

Razčlenitev po vrstah	2013	2012
Material	2.844.195	1.966.658
Nedokončana proizvodnja	1.709.287	790.626
Proizvodi	1.518.872	1.198.421
Trgovsko blago	312.067	368.503
<b>Skupaj</b>	<b>6.384.421</b>	<b>4.324.208</b>

Popravki vrednosti se ugotavljajo po vrstah zalog in gibanju. Pri pregledu zalog v reklamacijskih skladiščih, zalog materiala, proizvodov in blaga, ki niso imele gibanja več kot 12 mesecev, je skupina upoštevala enake usmeritve kot v preteklih letih.

## 16. Kratkoročne finančne naložbe po pošteni vrednosti

V EUR

Razčlenitev po vrstah	2013	2012
Kratkoročne finančne naložbe	0	0
<b>Skupaj</b>	<b>0</b>	<b>0</b>

## Gibanje kratkoročnih finančnih naložb po pošteni vrednosti

V EUR

	Nabavna vrednost	Popravek vrednosti (oslabitve)	Čista vrednost
<b>Stanje 01.01.2012</b>	<b>6.492</b>	<b>6.492</b>	
Prodaja			
Sprememba poštene vrednosti do prenosa			
<b>Stanje 31.12.2012</b>	<b>6.492</b>	<b>6.492</b>	
<b>Stanje 01.01.2013</b>	<b>6.492</b>	<b>6.492</b>	
Prodaja			
Sprememba poštene vrednosti do prenosa			
<b>Stanje 31.12.2013</b>	<b>6.492</b>	<b>6.492</b>	

## 17. Kratkoročno dana posojila

V EUR

Razčlenitev po vrstah	2013	2012
Kratkoročno dana posojila	165.291	550.737
Kratkoročni depoziti	2.192.856	
Kratkoročni del dolgoročnih posojil	1.329	5.646
Skupaj	2.359.476	556.383

## 18. Poslovne in druge terjatve

V EUR

Razčlenitev po vrstah	2013	2012
Kratkoročne poslovne terjatve do kupcev	6.968.531	6.807.035
Kratkoročne poslovne terjatve do pridruženih podjetij		98.436
Kratkoročne poslovne terjatve do drugih	660.434	3.611.570
Kratkoročno dani predujmi	101.667	97.303
Skupaj	7.730.633	10.614.344

## 19. Denarna sredstva in njihovi ustrezniki

V EUR

Razčlenitev po vrstah	2013	2012
Dobroimetja pri bankah, čeki in gotovina	647.481	299.850
Depoziti pri bankah	1.762.241	1.265.000
Skupaj	2.409.722	1.564.850

## 20. Kapital

Celotni kapital skupine sestavljajo izdani kapital v višini 10.015.023 EUR, kapitalske rezerve v višini 16.946.860 EUR, zakonske in druge rezerve v višini 1.157.693 EUR, zadržani dobiček v višini -123.761 EUR, prevedbeni (uskupinjevalni) popravek kapitala v višini -116.220 EUR ter rezerva za pošteno vrednost, ki je negativna in sicer v višini 233.721 EUR.

Skupina ima izdanih 200.000 kosovnih delnic, ki so vpisane v KDD.

V EUR

Osnovni kapital	2013	2012
Osnovni kapital	10.015.023	10.015.023
Skupaj	10.015.023	10.015.023

Kapitalske rezerve v višini 16.946.055 EUR predstavljajo poenostavljeno zmanjšanje osnovnega kapitala z umikom deležev v višini 2.215.195 EUR ter splošni prevrednotovalni popravek kapitala v višini 14.730.860 EUR. Gibanje kapitalskih rezerv je razvidno iz izkaza gibanja kapitala.

V EUR

Kapitalske rezerve	2013	2012
Poenostavljeno zmanjšanje osnovnega kapitala z umikom deležev	2.215.195	2.215.195
Splošni prevrednotovalni popravek kapitala	14.730.860	15.335.164
Skupaj	16.946.055	17.550.359

		V EUR	
Zakonske in druge rezerve	2013	2012	
Zakonske rezerve	1.012.177	1.012.177	
Rezerve za lastne delnice			
Druge rezerve iz dobička	145.516	1.515.540	
Skupaj	1.157.693	2.527.717	

Rezerva za pošteno vrednost se je v letu 2013 povečala zaradi odtujitve naložb, razpoložljivih za prodajo ter izboljšanja borznih tečajev. Natečena rezerva iz naslova presežka iz prevrednotenja dolgoročnih finančnih naložb je še vedno negativna in znaša 296.898. Iz tega naslova je družba oblikovala odložene terjatve do države v višini 233.721 EUR. Presežek iz prevrednotenja se je v letu 2013 zmanjšal, zato družba ocenjuje, da ni potrebna slabitev teh naložb.

Prevedbeni popravek kapitala se nanaša na valutne razlike pri vključevanju računovodskih izkazov odvisnih podjetij v tujini v konsolidirane računovodske izkaze.

Kapital manjšinskih lastnikov vključuje deleže manjšinskih lastnikov v odvisni družbi Cetis digitalne storitve d.o.o., Cetis MKD d.o.o., Cetkos d.o.o. in Cetis Madagascar SARL.

Ugotovitev bilančnega dobička večinskih lastnikov

		V EUR	
	<b>Postavka</b>	<b>2013</b>	<b>2012</b>
A.	ČISTI DOBIČEK POSLOVNEGA LETA	21.239	1.496.644
B.	ČISTA IZGUBA POSLOVNEGA LETA		
C.	PRENESENI ČISTI DOBIČEK	22.569	491.389
Č.	PRENESENA ČISTA IZGUBA	-2.400.000	
D.	ZMANJŠANJE KAPITALSKIH REZERV	604.305	
E.	ZMANJŠANJE REZERV IZ DOBIČKA	1.628.125	
	Zmanjšanje drugih rezerv iz dobička	1.628.125	
F.	POVEČANJE REZERV IZ DOBIČKA		902.432
	1. povečanje zakonskih rezerv		
	2. povečanje drugih rezerv iz dobička		902.432
	3. povečanje rezerv za lastne delnice in lastne poslovne deleže		
G.	BILANČNI DOBIČEK		1.085.601
H.	BILANČNA IZGUBA	123.762	

## 21. Čisti dobiček na delnico

Čisti dobiček na delnico je izračunan tako, da se osnovni čisti dobiček deli z imenovalcem, ki ga predstavlja tehtano povprečno število delnic. Prilagojeni dobiček na delnico je enak, ker skupina nima prednostnih delnic niti zamenljivih obveznic.

		V EUR	
		2013	2012
Čisti dobiček v EUR		33.986	1.502.968
Tehtano povprečno število navadnih delnic		200.000	200.000
Čisti in prilagojeni dobiček na delnico v EUR		0,17	7,51

## 22. Prejeta posojila

Se delijo na dolgoročna posojila in kratkoročna posojila skupaj s kratkoročnim delom dolgoročnih posojil.

### Dolgoročna prejeta posojila

V EUR

Razčlenitev po vrstah	2013	2012
Posojila od bank in drugih	5.625.164	4.323.877

### Kratkoročna prejeta posojila

V EUR

Razčlenitev po vrstah	2013	2012
Kratkoročni del dolgoročnih posojil od bank, ki zapadejo v enem letu	2.671.035	2.038.036
Kratkoročna posojila bank	17.760	91.989
Kratkoročna posojila od drugih	177.098	161.091
Skupaj	2.865.892	2.291.116

### Odplačilo posojil

V EUR

Razčlenitev po vrstah	Skupno odplačilo 2013	Obresti 2013	Glavnica 2013
Kratkoročna posojila do enega leta	327.472	27.472	300.000
Dolgoročna posojila, najeta za obdobje od 1 do 5 let	1.764.403	283.005	1.481.399
Dolgoročna posojila, najeta za obdobje nad 5 let	481.413	1.413	480.000
Skupaj	2.573.288	311.889	2.261.399

## 23. Dolgoročne poslovne obveznosti

V EUR

Razčlenitev po vrstah	2013	2012
Dolgoročne poslovne obveznosti iz naslova pogodb o finančnem najemu	42.621	61.968
Skupaj	42.621	61.968

## 24. Rezervacije

V EUR

Razčlenitev po vrstah	2013	2012
Za prodajne garancije	36.861	85.147
Za tožbe	2.756	8.500
Za ostale	2.632.861	
Za jubilejne nagrade	263.412	244.315
Za odpravnine	667.630	561.606
Skupaj	3.603.520	899.568

Matična družba je v poslovnem letu 2013 ugotovila napako, ki se je zgodila v preteklem obdobju. V letu 2011 je prvi dolжник, za katerega je družba zastavila vrednostne papirje, zašel v likvidnostne težave in nad njim se je pričel insolventni postopek. Zaradi tega bi morala družba, kot zastaviteljica vrednostnih papirjev, v svojih knjigovodskih evidencah pripoznati rezervacijo za dano jamstvo. Družba je ugotovljeno napako odpravila v prvih računovodskih izkazih po njenem odkritju in sicer je za knjigovodsko vrednost v skupini zastavljenih delnic, to je za 2.400.000 EUR, v izkazih na dan 31.12.2013 pripoznala rezervacijo in odpravila napako v breme razpoložljivih virov.

## Gibanje rezervacij

V EUR

Razčlenitev po vrstah	31.12.2012	Oblikovanje	Koriščenje	Odprava	31.12.2013
Za prodajne garancije	85.147	36.851		85.137	36.861
Za tožbe	8.500	2.756		8.500	2.756
Za ostale		2.632.861			2.632.861
Za jubilejne nagrade	244.315	43.573	24.477		263.412
Za odpravnine	561.606	162.307	4.627	51.657	667.630
Skupaj	899.568	2.878.349	29.104	145.294	3.603.520

Skupina je preverila že oblikovane rezervacije in upoštevala njihove spremembe. Osnova za njihovo oblikovanje so pogodbe, pravne podlage in mnenja strokovnjakov.

Rezervacije za odpravnine in jubilejne nagrade

Na osnovi izdelanega izračuna za vsakega zaposlenega z uporabo projicirane enote, ki ga je pripravil pooblaščen aktuar, so se rezervacije za odpravnine in jubilejne nagrade povečale za 125.121 EUR.

## 25. Poslovne in druge obveznosti

V EUR

Razčlenitev po vrstah	2013	2012
Kratkoročne poslovne obveznosti do dobaviteljev	4.418.507	4.504.988
Kratkoročne poslovne obveznosti na podlagi predujmov	582.476	547.907
Kratkoročne obveznosti do zaposlencev	741.670	644.204
Kratkoročne obveznosti do državnih in drugih institucij	562.497	367.947
Druge kratkoročne obveznosti	688.114	380.991
Skupaj	6.993.263	6.446.038

Osnova so izvirne listine, ki časovno in vsebinsko opredeljujejo dogodek.

## 26. Zabilančna evidenca

V EUR

Razčlenitev po vrstah	2013	2012
Hipoteke	7.146.000	6.080.000
Ostale bančne garancije, dana jamstva in delnice	5.374.659	3.086.120
Davčna izguba	751.836	1.361.622
Investicijske in druge olajšave	632.841	628.335
Drugo		70.841
<b>Skupaj</b>	<b>13.905.336</b>	<b>11.226.919</b>

## Razkritja k izkazu finančnega izida

Izkaz finančnega izida je sestavljen po posredni metodi iz podatkov bilance stanja na dan 31.12.2013 in bilance stanja na dan 31.12.2012 in iz podatkov izkaza poslovnega izida za leto 2013 ter iz dodatnih podatkov, ki so potrebni za prilagoditev pritokov in odtokov in za ustrezno razčlenitev pomembnejših postavk.

## 27. Finančni instrumenti – obvladovanje tveganj

Izpostavljenost in obvladovanje tveganj

Družba ugotavlja, da so valutna tveganja v skupini glede evra skoraj popolnoma izključena. Poslovanje z državami izven EMU območja je prav tako potekalo večinoma v valuti EUR.

Skupina se zaveda, da je redno nadziranje in upravljanje finančnih tveganj, ki jim je skupina izpostavljena na trgih, pomemben pogoj za uspešno poslovanje in doseganje strateških ciljev. V letu 2012 so bila prisotna zlasti obrestna tveganja. Skupina ocenjuje, da bodo ta tveganja zaradi poslovanja tako matične kot odvisnih družb tudi v prihodnje povečana.

Skupina ima vse dolgove na dolgi rok nominirane v EUR. Obrestne mere so definirane po tržnem principu cene denarja na evropskem in lokalnem bančnem tržišču. Skupina tveganj sprememb obrestne mere do sedaj ni posebej varovala, saj je ocenila, da so ponujene fiksacije obrestnih mer še vedno nad nivoji spremenljivih obrestnih mer, oziroma da bodo dolgoročna gibanja obrestnih mer omogočila ugodnejše stroške financiranja v celotnem obdobju najema posojil.

**Obrestna tveganja** so se zaradi sprememb obrestnih mer povečala. Družba ocenjuje, da je raven obrestne mere za vsa najeta dolgoročna posojila, ob njeni pogodbeno dogovorjeni spremenljivosti ter ob upoštevanju ročnosti, sprejemljiva in da je izpostavljenost skupine do obrestnih tveganj visoka.

**Premoženjska in z njimi povezana tveganja** je skupina v letu 2013 sistematično in analitično prenašala na zavarovalnice.

**Tveganja plačilne sposobnosti** na kratek rok so v skupini nizka, kar je posledica učinkovitega upravljanja s sredstvi, ustreznih posojilnih linij za uravnavanje denarnih tokov, zadovoljive stopnje finančne prilagodljivosti ter dobrega dostopa do potrebnih finančnih virov. Skupina pri tem upošteva razmere v finančnem okolju in na finančnih trgih.

### Finančni instrumenti – kreditno tveganje

Knjigovodska vrednost v EUR

	2013	2012
Finančna sredstva, razpoložljiva za prodajo	6.382.715	5.076.546
Dana posojila	3.323.071	655.940
Dolgoročne in kratkoročne poslovne terjatve	7.727.355	10.614.344
Denarna sredstva in ustrezniki	2.409.722	1.564.850
<b>Skupaj</b>	<b>19.842.863</b>	<b>17.911.680</b>

Največja izpostavljenost kreditnemu tveganju za dana posojila na dan poročanja po geografskih regijah

Knjigovodska vrednost v EUR

	2013	2012
Domače	3.323.071	655.940
Druge evropske države		
Druge regije - izven EU		
<b>Skupaj</b>	<b>3.323.071</b>	<b>655.940</b>



## Izpostavljenost kreditnemu tveganju

Knjigovodska vrednost v EUR

	2013	2012
Terjatve	7.727.355	10.614.344
<b>Skupaj</b>	<b>7.727.355</b>	<b>10.614.344</b>

## Izgube zaradi oslabitve

Stanje terjatev do kupcev na dan poročanja je bilo:

V EUR

	Bruto 2013	Oslabitev 2013
Še niso zapadle	5.105.246	3.647
Zapadle 0 - 30 dni	755.938	
Zapadle 31 - 120 dni	637.220	6.640
Zapadle 121 dni do 365 dni	662.474	209.721
Več kot eno leto	1.021.459	993.799
<b>Skupaj</b>	<b>8.182.337</b>	<b>1.213.807</b>

Gibanje v popravkih vrednosti zaradi oslabitve glede terjatev do kupcev v letu je bilo:

V EUR

	2013	2012
Stanje 1. januarja	1.250.799	1.235.855
Novo oblikovani popravki vrednosti	109.425	130.211
Odpisani oblikovani popravki	-39.097	-102.588
Plačani odpisani popravki	-107.321	-21.149
<b>Stanje 31. decembra</b>	<b>1.213.806</b>	<b>1.242.329</b>

## Valutno tveganje

Izpostavljenost valutnim tveganjem je temeljila na nominalnih zneskih:

	EUR	HRK	USD	GBP	CHF	MKD	XOF	MGA	RSD	EUR	HRK	USD	GBP	CHF	MKD	XOF	RSD
	31.12.2013									31.12.2012							
Terjatve do kupcev	6.295.169	10.757.377	778.214			21.617.878		299.373.000	10.345.022	6.042.270	12.383.175	2.327			25.684.829		10.218.299
Obveznosti do dobaviteljev	-4.793.640	-5.497.660	-34.918	-34.970	-122.054	-30.026.081	-8.578.374	-1.046.658.544	-7.747.188	-4.513.523	-5.648.462	-242.634	-38.159	-159.236	-34.889.091	-6.520.512,00	-8.031.991
Zavarovana bančna posojila																	
<b>Bruto izpostavljenost bilance stanja</b>	<b>1.501.529</b>	<b>5.259.717</b>	<b>743.296</b>	<b>-34.970</b>	<b>-122.054</b>	<b>-8.408.203</b>	<b>-8.578.374</b>	<b>-747.285.544</b>	<b>2.597.834</b>	<b>1.528.747</b>	<b>6.734.713</b>	<b>-240.307</b>	<b>-38.159</b>	<b>-159.236</b>	<b>-9.204.262</b>	<b>-6.520.512</b>	<b>2.186.309</b>

## Analiza občutljivosti

10 odstotna okrepitev evra naproti valutam HRK, USD, GBP, CHF, MKD, XOF, MGA in RSD na dan 31. decembra bi zmanjšala kapital in poslovni izid za 65.243 EUR. Ta analiza predpostavlja, da vse druge spremenljivke, zlasti obrestne mere, ostanejo nespremenjene.

## Obrestno tveganje

Na dan poročanja je imela skupina sklenjene posojilne pogodbe s stalno in spremenljivo obrestno mero:

	Knjigovodska vrednost v EUR	
	2013	2012
<b>Instrumenti s stalno obrestno mero</b>		
Finančna sredstva	5.559.730	1.909.514
Finančne obveznosti	-174.839	-163.754
<b>Razlika</b>	<b>5.384.890</b>	<b>1.745.760</b>
<b>Instrumenti s spremenljivo obrestno mero</b>		
Finančna sredstva		
Finančne obveznosti	-8.299.801	-6.440.148
<b>Razlika</b>	<b>-8.299.801</b>	<b>-6.440.148</b>

## Plačilno tveganje

Prikaz obveznosti iz naslova posojil vključno z ocenjenimi plačili obresti glede na pogodbene zapadlosti:

V EUR

31.12.2013	Knjigovodska vrednost	Pogodbeni denarni tok	Do 6 mesecev	Od 6 do 12 mesecev	Od 1 do 2 let	Od 2 do 5 let	Nad 5 let
Zavarovana bančna posojila	7.237.216	-8.968.751	-1.440.892	-1.548.625	-2.752.724	-3.218.985	-7.525
Ostala posojila	423.377	-1.049.931	-117.326	-225.957	-543.625	-163.024	
Obveznosti do dobaviteljev in druge obveznosti	8.238.647	-8.238.647	-8.238.647				
<b>SKUPAJ</b>	<b>15.899.240</b>	<b>-18.257.329</b>	<b>-9.796.864</b>	<b>-1.774.582</b>	<b>-3.296.349</b>	<b>-3.382.009</b>	<b>-7.525</b>

3-mesečni Euribor 30.12.2013; 0,287 %

6-mesečni Euribor 30.12.2013; 0,389 %

V EUR

31.12.2012	Knjigovodska vrednost	Pogodbeni denarni tok	Do 6 mesecev	Od 6 do 12 mesecev	Od 1 do 2 let	Od 2 do 5 let	Nad 5 let
Zavarovana bančna posojila	6.440.147	-6.894.656	-1.177.698	-1.157.352	-2.108.133	-2.451.473	
Ostala posojila	150.000	-154.125	-154.125				
Obveznosti do dobaviteljev in druge obveznosti	6.933.573	-6.933.573	-6.933.573				
<b>SKUPAJ</b>	<b>13.523.720</b>	<b>-13.982.354</b>	<b>-8.265.396</b>	<b>-1.157.352</b>	<b>-2.108.133</b>	<b>-2.451.473</b>	

3-mesečni Euribor 30.12.2012; 0,187 %

6-mesečni Euribor 30.12.2012; 0,320 %

Analiza občutljivosti poštene vrednosti za instrumente s stalno obrestno mero

Morebitna sprememba obračunanih obrestnih mer za neplačane obresti na dan 31.12.2013 za eno odstotno točko bi kapital povečala ali zmanjšala za 1.809 EUR.

Analiza občutljivosti denarnega toka za instrumente s spremenljivo obrestno mero

Morebitna sprememba obračunanih obrestnih mer za neplačane obresti na dan 31.12.2013 za eno odstotno točko bi kapital povečala ali zmanjšala za 5.121 EUR.

## 28. Poštena vrednost

Pregled poštene in knjigovodske vrednosti sredstev in obveznosti

V EUR

	Knjižna vrednost 31.12.2013	Poštena vrednost 31.12.2013	Knjižna vrednost 31.12.2012	Poštena vrednost 31.12.2012
Naložbe, razpoložljive za prodajo	6.382.715	6.382.715	5.076.546	5.076.546
Dana posojila	963.595	963.595	99.557	99.557
Dolgoročne poslovne terjatve				
Poslovne in druge terjatve	7.727.355	7.727.355	10.614.344	10.614.344
Kratkoročne finančne naložbe po poštenu vrednosti skozi IPI				
Kratkoročno dana posojila	2.359.476	2.359.476	556.383	556.383
Denarna sredstva in drugi ustrezniki	2.409.722	2.409.722	1.564.850	1.564.850
Prejeta posojila - dolgoročna	-5.625.164	-5.625.164	-4.323.877	-4.323.877
Prejeta posojila - kratkoročna	-2.865.891	-2.865.891	-2.291.116	-2.291.116
Poslovne in druge obveznosti	-6.993.263	-6.993.263	-6.446.037	-6.446.037
<b>Skupaj</b>	<b>4.358.544</b>	<b>4.358.544</b>	<b>4.850.650</b>	<b>4.850.650</b>

Skupina dolgoročne naložbe, razpoložljive za prodajo vrednoti po poštenu vrednosti glede na priznanje naložbe po tečaju na dan 31.12.2013.

Dana in prejeta posojila so vrednotena na osnovi preračuna odplačne vrednosti z uporabo metode efektivne obrestne mere, ki se ne razlikuje od pogodbeno določene obrestne mere. Zato je v izračunih upoštevana pogodbeno obrestna mera.

Pri poslovnih in drugih terjativah je upoštevana slabitev na pošteno vrednost zaradi izterljivosti. Glede na kratkoročnost terjatve niso diskontirane.

Enako velja za poslovne in druge obveznosti, ki zaradi kratkoročnosti niso diskontirane.

Preverjanje finančnih naložb z vidika morebitnih slabitev

Ob pridobitvi naložbe v vzajemne sklade in druge investicijske družbe skupina le-te razvrsti med dolgoročne finančne naložbe, če je njen namen naložbo posedovati več kot eno leto. Če takšna naložba kotira na borzi, se v poslovnih knjigah vrednoti po poštenu vrednosti preko kapitala, če pa ne kotira na borzi se vrednoti po nabavni vrednosti. Ko se naložba v vzajemne sklade in druge investicijske družbe vrednoti po nabavni vrednosti, se po preteku petih let od dneva nabave pridobitve naložbe preveri ali je potrebno naložbe slabiti.

Takšna naložba se predvidoma oslabi, če nabavna vrednost v obdobju petih zaporednih let presega iztržljivo vrednost na presečni dan bilance. Ko se vrednoti po poštenu vrednosti prek kapitala, se po preteku petih let od dneva pridobitve takšne naložbe preverja verjetnost, da je potrebno te naložbe oslabiti. Naložba se predvidoma oslabi, če poštena vrednost petih zaporednih let neprekinjeno manjša od nabavne vrednosti naložbe. Oslabitev se opravi v skladu z MRS 39.

Za vse ostale finančne naložbe, vrednotene po pošteni vrednosti prek kapitala, so bile na dan bilance stanja opravljene preveritve o morebitni oslabiljenosti s primerjavo odstotka zmanjšanja poštene vrednosti finančne naložbe v obdobju od dneva njenega pripoznanja do bilančnega presečnega dne in tudi relativne spremembe slovenskega borznega indeksa SBI TOP. Vrednost finančnih naložb, ki bi jih bilo po preveritvi morebitne slabitve potrebno opraviti, predstavlja za skupino nepomembno postavko.

## 29. Posli s povezanimi osebami

Odnosi med povezanimi podjetji

Družbe skupine so s povezanimi osebami poslovale na osnovi sklenjenih kupoprodajnih pogodb, pri čemer so v medsebojnih prometih povezanih oseb uporabljale tržne cene izdelkov in storitev.

Druga razkritja

Razkritja prejemkov ključnega ravnateljskega osebja po skupinah: člani uprave, nadzornega sveta in drugi delavci družbe, zaposleni na podlagi pogodbe, za katero ne velja tarifni del kolektivne pogodbe. Zneski prejemkov, ki so jih za opravljanje funkcij oziroma nalog prejele v poslovnem letu skupine oseb so:

- uprava 536.886 EUR,
- nadzorni svet 28.421 EUR
- drugi delavci družbe, zaposleni na podlagi pogodbe, za katero ne velja tarifni del kolektivne pogodbe 409.230 EUR.

Bruto prejemki članov uprave v EUR

Ime in priimek člana uprave	Fiksni del prejemkov*	Povračila stroškov	Drugi prejemki (nagrada in zav. premije)	S k u p a j
<b>Uprava</b>	<b>447.079</b>	<b>33.010</b>	<b>56.797</b>	<b>536.886</b>
Roman Žnidarič	106.992	11.402	37.333	155.727
Srečko Gorenjak <sup>1</sup>	47.651	672	7.920	56.243
Radenko Mijatović	56.840	934		57.774
Matej Polutnik	79.873	4.904	193	84.970
Milan Maksić	10.480	266		10.746
Simon Golob	41.397	7.844	277	49.518
Iztok Pečak	37.672	1.081		38.753
Boštjan Jambrovič	66.175	5.907	11.073	83.154

\* prejemki iz naslova plače, regresa in jubilejne nagrade

<sup>1</sup> član uprave od 01.06.2013

## Bruto prejemki članov nadzornega sveta v EUR

Ime in priimek člana nadzornega sveta	Fiksni del prejemkov <sup>i</sup>	Povračila stroškov	S k u p a j
Skupaj	27.065	1.356	28.421
Tina Bačić	3626	306	3932
Borut Bizaj <sup>ii</sup>	648	76	724
Brigita Banovič <sup>iii</sup>	2.449		2.449
Anton Černič	3.626	325	3.951
Ješovnik Franc <sup>ii</sup>	648	57	705
Marko Melik <sup>iii</sup>	2.449		2.449
Dušan Mikuš <sup>ii</sup>	648	76	724
Marko Mohar	5.333	306	5.639
Suzana Ofentavšek	1.826		1.826
Primož Ošljak	1.826		1.826
Ljubo Peče <sup>ii</sup>	952	57	1.009
Davor Vlahek	3.034	153	3.187

<sup>i</sup> prejemki iz sejin

<sup>ii</sup> član NS do 12.03.2013

<sup>iii</sup> član NS do 26.04.2013

### Dogodki po datumu bilance stanja

Pomembnejših dogodki po datumu bilance stanja so opisani v poslovnem delu letnega poročila.

## Kontakt

Cetis, d.d., Čopova 24, 3000 Celje | tel: 03 4278 500 | e-naslov: [info@cetis.si](mailto:info@cetis.si) | internet: [www.cetis.si](http://www.cetis.si)