

# NEREVIDIRANO POLLETNO POROČILO Skupine CETIS IN DRUŽBE CETIS d.d.

Celje, 27. avgust 2015



## VSEBINA

<b>UVOD</b> .....	<b>4</b>
<b>POMEMBNEJŠI PODATKI O POSLOVANJU SKUPINE IN DRUŽBE CETIS</b> .....	<b>6</b>
<b>POSLOVNO POROČILO</b> .....	<b>7</b>
PRIHODKI .....	8
ODHODKI .....	10
IZID POSLOVANJA .....	10
DELNICA CETG.....	11
UPRAVLJANJE S POSLOVNIMI TVEGANJI .....	12
<b>ZGOŠČENI RAČUNOVODSKI IZKAZI SKUPINE CETIS S POJASNILI</b> .....	<b>13</b>
BILANCA STANJA SKUPINE CETIS .....	13
IZKAZ POSLOVNEGA IZIDA SKUPINE CETIS.....	14
IZKAZ VSEOBSEGAJOČEGA DONOSA .....	14
IZKAZ SPREMEMB LASTNIŠKEGA KAPITALA SKUPINE CETIS .....	15
IZKAZ DENARNIH TOKOV SKUPINE CETIS.....	16
POJASNILA K RAČUNOVODSKIM IZKAZOM SKUPINE CETIS.....	17
<b>ZGOŠČENI RAČUNOVODSKI IZKAZI DRUŽBE CETIS S POJASNILI</b> .....	<b>22</b>
BILANCA STANJA DRUŽBE CETIS .....	22
IZKAZ POSLOVNEGA IZIDA DRUŽBE CETIS.....	23
IZKAZ SPREMEMB LASTNIŠKEGA KAPITALA DRUŽBE CETIS.....	24
IZKAZ DENARNIH TOKOV DRUŽBE CETIS.....	25
POJASNILA K RAČUNOVODSKIM IZKAZOM DRUŽBE CETIS .....	26
<b>IZJAVA O ODGOVORNOSTI UPRAVE</b> .....	<b>30</b>

## UVOD

Zgoščeni računovodski izkazi Skupine CETIS in družbe CETIS d.d. (v nadaljevanju družba CETIS) za prvo polletje 2015 in prvo polletje 2014 so nerevidirani, medtem ko so izkazi za celotno leto 2014 revidirani. Pomembnejše informacije o poslovanju družbe Cetus objavljamo na spletnih straneh Ljubljanske borze v sklopu sistema elektronskega obveščanja SEOnet (<http://seonet.ljse.si>) in na spletnih straneh družbe (<http://www.cetis.si>). Letna in vmesna poročila so (kot druge pomembne informacije, namenjene javnosti) prav tako dostopne na spletni strani SEOnet in na spletnih straneh družbe.

### Splošni podatki o družbi

<b>Ime družbe</b>	<b>CETIS, grafične in dokumentacijske storitve, d.d.</b>
Sedež	Čopova 24, 3000 Celje, Slovenija
Matična številka	5042208
Davčna številka	24635812
Osnovni kapital	10.015.022,53 EUR
Registrski vložek	063/10147600, Okrožno sodišče Celje
Telefon h. c.	+386 3 4278 500
Faks	+386 3 4278 817
E-pošta	<a href="mailto:info@cetis.si">info@cetis.si</a>
Spletne strani	<a href="http://www.cetis.si">www.cetis.si</a>

4

### Organiziranost družbe CETIS

Organi upravljanja in vodenja	
<b>Uprava</b>	mag. Roman Žnidarič, predsednik uprave
	mag. Srečko Gorenjak, član uprave
	mag. Radenko Mijatović, član uprave
<b>Nadzorni svet:</b>	Marko Mohar, predsednik NS, predstavnik delničarjev
	Tone Černič, predstavnik delničarjev
	Davor Vlahek, predstavnik delničarjev
	Tina Bačić, predstavnica delničarjev
	Suzana Ofentavšek, predstavnica delavcev
	Primož Ošljak, predstavnik delavcev

**Družbe v Skupini CETIS**

na dan 30. 6. 2015	Delež lastništva
CETIS-ZG, podjetje za trgovino in storitve, d.o.o., Sveta Nedelja	100 %
AMBA CO. d.o.o., Ljubljana	100 %
EGP d.d. (družba v Skupini od aprila 2015)	64,77 %
CETIS DIGITALNE STORITVE, d.o.o.	76 %
<sup>1</sup> CETIS MKD D.O.O. SKOPJE	51 %
CETIS, Empresa Grafica, S.A.R.L., Gvineja Bissau	100 %
CETIS MADAGASCAR SARL	65 %
CETIS-GRAF, d.o.o., Celje	100 %

**Pridružena družba**

na dan 30. 6. 2015	Delež lastništva
Venima Print d.o.o., Novi Sad	50 %

**Struktura lastništva delnic družbe CETIS d.d. na dan 30. 6. 2015:**

Delničar	Lastniški delež v %
MSIN d.o.o.	64,11
Kovinoplastika Lož d.d.	9,32
Kapitalska družba d.d.	7,80
SDH d.d.	7,47
Optimus naložbe, d.o.o.	4,50
NFD Holding d.d. – <i>v stečaju</i>	1,75
Ostale pravne in fizične osebe	5,05
<b>SKUPAJ</b>	<b>100,00</b>

---

<sup>1</sup> 26-odstotni lastnik družbe je CETIS d.d., 25-odstotni lastnik družbe je Cetis-ZG d.o.o.

**POMEMBNEJŠI PODATKI O POSLOVANJU SKUPINE IN DRUŽBE CETIS**

v tisoč EUR

	Skupina Cetis		CETIS d.d.	
	1-6/2015	1-6/2014	1-6/2015	1-6/2014
Prihodki od prodaje	25.383	20.264	16.558	15.138
Dobiček iz poslovanja (EBIT)	1.962	1.216	1.354	780
Dobiček iz poslovanja + amortizacija (EBITDA)	3.294	2.474	2.289	1.772
Čisti dobiček	1.824	1.059	1.325	702
	30. 6. 2015	30. 6. 2014	30. 6. 2015	30. 6. 2014
Dolgoročna sredstva	32.535	28.210	29.759	28.611
Kratkoročna sredstva	23.771	16.043	12.530	12.294
Kapital	32.346	27.943	29.353	28.068
Dolgoročne obveznosti	10.988	6.978	5.966	5.966
Kratkoročne obveznosti	12.971	9.333	6.970	6.871
KAZALNIKI	1-6/2015	1-6/2014	1-6/2015	1-6/2014
Čisti dobiček v prihodkih od prodaje	7,2 %	5,2 %	8,0 %	4,6 %
EBIT v prihodkih od prodaje	7,7 %	6,0 %	8,2 %	5,2 %
EBITDA v prihodkih od prodaje	13,0 %	12,2 %	13,8 %	11,7 %
Donosnost kapitala (ROE)*	12,1 %	7,0 %	9,2 %	4,9 %
Donosnost sredstev (ROA)**	7,3 %	4,2 %	6,4 %	3,4 %
Obveznosti/kapital	0,74	0,58	0,44	0,46
ŠTEVILO ZAPOSLENIH	30. 6. 2015	31. 12. 2014	30. 6. 2015	31. 12. 2014
na dan	511	369	261	267

\* Čisti dobiček, preračunan na celo leto/povprečno stanje lastniškega kapitala v obdobju.

\*\* Čisti dobiček, preračunan na celo leto/povprečno stanje sredstev v obdobju.

## POSLOVNO POROČILO

V razmerah počasnega gospodarskega okrevanja in zaostrene konkurence smo v Skupini CETIS v prvi polovici leta ostali osredotočeni na razvoj in pospešeno prodajo izdelkov z višjo dodano vrednostjo ter nadgradnjo izdelkov z rešitvami oziroma na razvoj in ponudbo celovitih rešitev. Zaradi strategije intenzivnejše internacionalizacije krepimo lokalno prisotnost na ključnih tržiščih in se usmerjamo na tuje trge, ki omogočajo višje stopnje rasti. Ob tem pa še vedno intenzivno optimiziramo stroške.

Po uspešno izvedenem projektu tiska volilnih lističev za Nigerijo že uspešno izvajamo prvi večji projekt v Latinski Ameriki, s katerim napovedujemo aktivnejšo prisotnost na teh trgih in zaradi katerega je delo v Cetisu dobilo 50 novih delavcev.

Aktivno in uspešno se prijavljamo tudi na različne tenderje.

Z vključitvijo družbe EGP, Škofja Loka, d.d. v Skupino CETIS pričakujemo številne sinergijske učinke na vseh komercialnih programih. Širitev proizvodno-prodajnega programa bo imela pozitivne učinke tako na strani prihodkov in zaposlovanja kot tudi širitve prodajne mreže in internacionalizacije poslovanja. Kupcem bomo, denimo, odslej lahko ponudili tudi trenutno zelo aktualne varnostne rešitve in sisteme z višjo dodano vrednostjo na različnih nosilcih (t. i. pametno embalažo), ki ščitijo izdelke pred ponarejanjem.

Še v večji meri prenašamo znanja in tehnologije rešitev varnostnih tiskovin na komercialne. V še večji meri pa nameravamo izkoristiti sinergije na področju komercialnih tiskovin v okviru Skupine CETIS in Skupine MSIN.

## Pomembnejši dogodki v obdobju januar - junij 2015

7

### Marec 2015

Družba CETIS d.d. je od družbe MSIN d.o.o. kupila 4.120 navadnih kosovnih delnic z oznako EGPR, izdajatelja EGP, Škofja Loka, d.d., kar predstavlja 11,81 % vseh izdanih delnic EGPR. CETIS je tako po opravljenem prenosu imetnik 55,93 % vseh izdanih delnic EGPR, kar pomeni, da je družba EGP, Škofja Loka, d.d., od tega datuma naprej del Skupine CETIS.

### April 2015

Družba CETIS je na spletnih straneh Ljubljanske borze objavila Revidirano letno poročilo o poslovanju družbe CETIS d.d. za poslovno leto 2014 in revidirano konsolidirano letno poročilo za Skupino CETIS za poslovno leto 2014.

### Maj 2015

Družba CETIS d.d. je od družbe MSIN d.o.o. kupila 3.085 navadnih kosovnih delnic z oznako EGPR, izdajatelja EGP, Škofja Loka, d.d., kar predstavlja 8,84 % vseh izdanih delnic EGPR. CETIS je tako po opravljenem prenosu imetnik 64,77 % vseh izdanih delnic EGPR.

### Junij 2015

8. junija 2015 je na sedežu družbe CETIS potekala 23. redna seja skupščine delničarjev družbe CETIS.

## ANALIZA USPEŠNOSTI POSLOVANJA


Pri primerjavi letošnjih in lanskih postavk v izkazih je pomembno izpostaviti letošnjo razširitev Skupine. S prihodom družbe EGP, Škofja Loka, d.d., v Skupino je večina bilančnih postavk pomembno višja.

### Prihodki

Glede na lansko prvo polletje so prihodki od prodaje v Skupini CETIS višji za 25,3 %, v družbi CETIS pa za 9,4 %. Skupina je tako v prvem polletju letošnjega leta dosegla 25.383.404 EUR prihodkov od prodaje, od tega 58 % na domačem trgu, družba CETIS pa 16.557.652 EUR prihodkov od prodaje, od tega 49 % na domačem trgu. Prodaja na tujih trgih se je v Skupini Cetis v letošnjem obdobju povežala za 122 %, v matični družbi CETIS pa za 72 %. Delež prodaje na tujih trgih se je v Skupini CETIS povežal za 18 odstotnih točk (od 24 % na 42 %), v družbi CETIS pa se je delež prodaje na tujih trgih povežal za 19 odstotnih točk (od 32 % na 51 %).

**CETIS 1-6/2015**

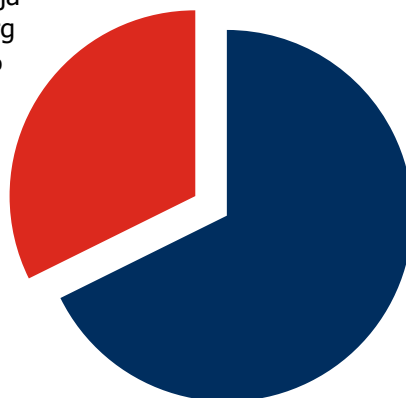
Prodaja  
tují trg  
51%



Prodaja  
domači  
trg  
49%

**CETIS 1-6/2014**

Prodaja  
tují trg  
32%

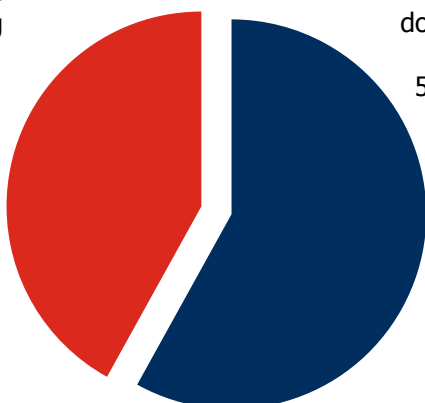


Prodaja  
domači  
trg  
68%

8

**Skupina CETIS 1-6/2015**

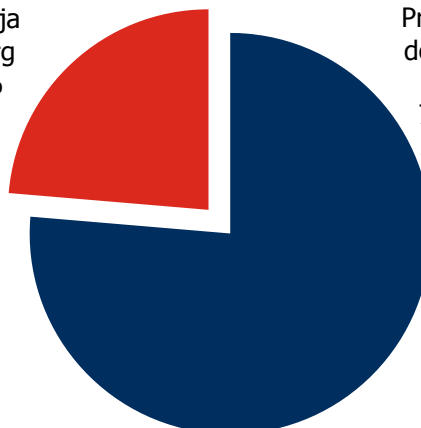
Prodaja  
tují trg  
42%



Prodaja  
domači  
trg  
58%

**Skupina CETIS 1-6/2014**

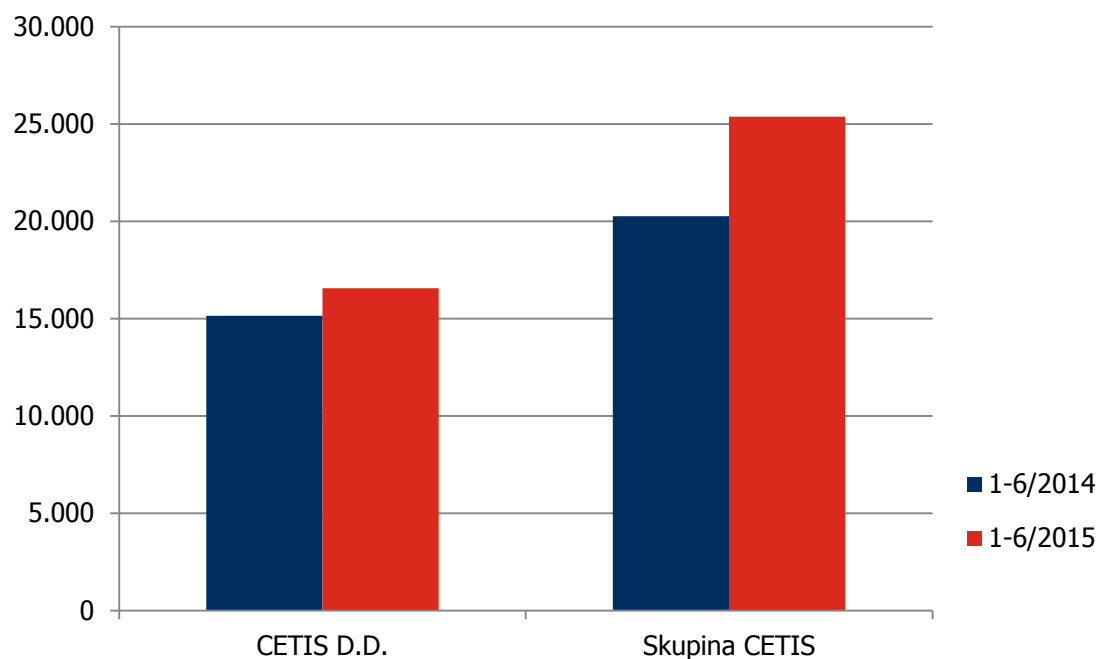
Prodaja  
tují trg  
24%



Prodaja  
domači  
trg  
76%



## Prodaja v obdobju v tisoč EUR



Skupaj z drugimi poslovnimi in finančnimi prihodki je Skupina ustvarila 25.806.758 EUR prihodkov, družba CETIS pa 16.848.446 EUR.

## Poročanje po odsekih

9

## CETIS d.d.

Področna razdelitev	Varnostne tiskovine		Komerčne tiskovine		Ostalo		Skupaj	
	1.1.-30.6.2015	1.1.-30.6.2014	1.1.-30.6.2015	1.1.-30.6.2014	1.1.-30.6.2015	1.1.-30.6.2014	1.1.-30.6.2015	1.1.-30.6.2014
Čisti prihodki od prodaje	10.950.833	7.819.300	5.509.883	6.801.158	96.935	517.652	16.557.651	15.138.110
Čisti poslovni izid	2.044.850	1.381.466	-676.648	-363.372	-43.338	-315.800	1.324.864	702.294
Investicije	188.304	124.348	94.744	108.157	1.667	8.232	284.715	240.737
Amortizacija	556.432	539.868	376.870	448.166	1.477	4.272	934.779	992.306
	<b>30.6.2015</b>	<b>30.6.2014</b>	<b>30.6.2015</b>	<b>30.6.2014</b>	<b>30.6.2015</b>	<b>30.6.2014</b>	<b>30.6.2015</b>	<b>30.6.2014</b>
Sredstva po področjih	16.249.731	15.246.368	8.176.010	13.261.157	143.840	1.009.339	24.569.581	29.516.864
Nerazporejena sredstva							17.719.012	12.983.926
<b>Sredstva skupaj</b>	<b>16.249.731</b>	<b>15.246.368</b>	<b>8.176.010</b>	<b>13.261.157</b>	<b>143.840</b>	<b>1.009.339</b>	<b>42.288.593</b>	<b>42.500.790</b>
<b>Obveznosti skupaj</b>	<b>6.454.779</b>	<b>7.221.036</b>	<b>3.247.705</b>	<b>6.280.794</b>	<b>57.137</b>	<b>478.046</b>	<b>9.759.621</b>	<b>13.979.876</b>

## Skupina CETIS

Področna razdelitev	Varnostne tiskovine		Komerčne tiskovine		Ostalo		Skupaj	
	1.1.-30.6.2015	1.1.-30.6.2014	1.1.-30.6.2015	1.1.-30.6.2014	1.1.-30.6.2015	1.1.-30.6.2014	1.1.-30.6.2015	1.1.-30.6.2014
Čisti prihodki od prodaje	11.913.683	8.529.309	13.369.686	11.216.933	100.035	517.652	25.383.404	20.263.895
Čisti poslovni izid	2.117.246	1.351.763	-339.244	22.604	45.761	-315.800	1.823.763	1.058.567
Investicije	196.303	129.039	1.632.290	177.902	1.667	8.232	1.830.259	315.173
Amortizacija	576.236	539.868	1.791.383	713.928	1.585	4.272	2.369.204	1.258.068
	<b>30.6.2015</b>	<b>30.6.2014</b>	<b>30.6.2015</b>	<b>30.6.2014</b>	<b>30.6.2015</b>	<b>30.6.2014</b>	<b>30.6.2015</b>	<b>30.6.2014</b>
Sredstva po področjih	16.618.904	15.528.089	32.522.359	23.372.711	143.840	1.009.339	49.285.103	39.910.139
Nerazporejena sredstva	0	0					7.020.371	6.635.664
<b>Sredstva skupaj</b>	<b>16.249.731</b>	<b>15.528.089</b>	<b>32.522.359</b>	<b>23.372.711</b>	<b>143.840</b>	<b>1.009.339</b>	<b>56.305.474</b>	<b>46.545.803</b>
<b>Obveznosti skupaj</b>	<b>7.034.588</b>	<b>7.484.217</b>	<b>13.068.535</b>	<b>9.642.340</b>	<b>57.137</b>	<b>478.046</b>	<b>20.160.260</b>	<b>17.604.603</b>

## Odhodki

V prvem polletju 2015 so celotni odhodki Skupine CETIS znašali 23.944.766 EUR in so od odhodkov v enakem lanskem obdobju višji za 22 %. Odhodki iz poslovanja so v letošnjem prvem polletju znašali 23.712.683 EUR in so od lanskega prvega polletja višji za 23 %, medtem ko so se prihodki iz poslovanja povišali za 25 %.

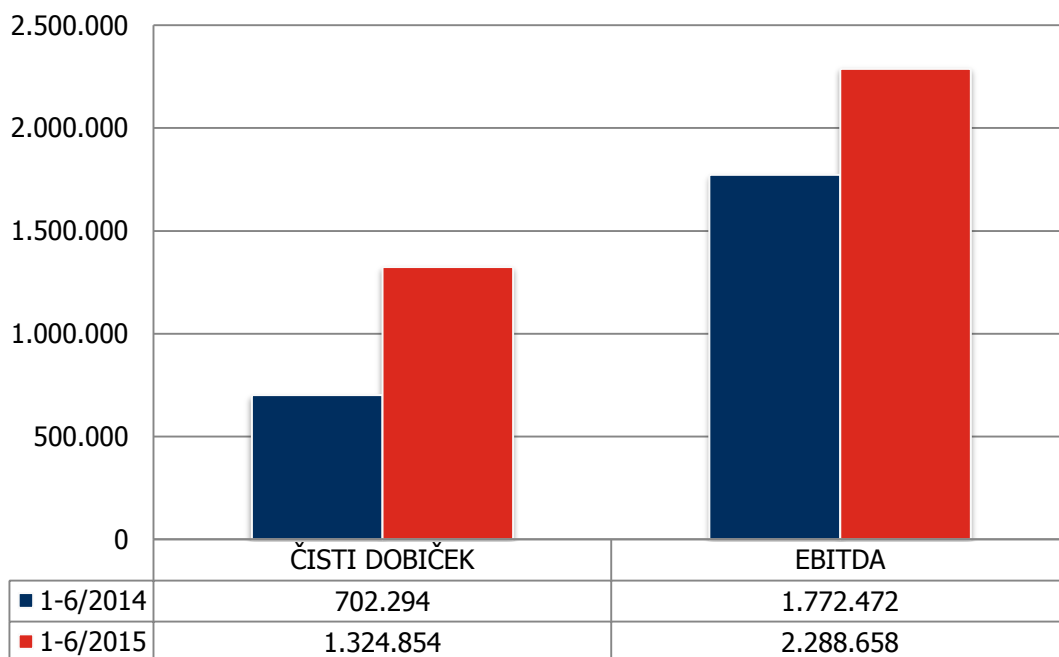
Matična družba je v obravnavanem obdobju ustvarila za 6 % višje celotne stroške in odhodke pri 10 % rasti celotnih prihodkov. V obravnavanem obdobju so celotni poslovni odhodki v družbi CETIS glede na lansko obdobje višji za 6 %, medtem ko so poslovni prihodki višji za 10 %.

## Izid poslovanja

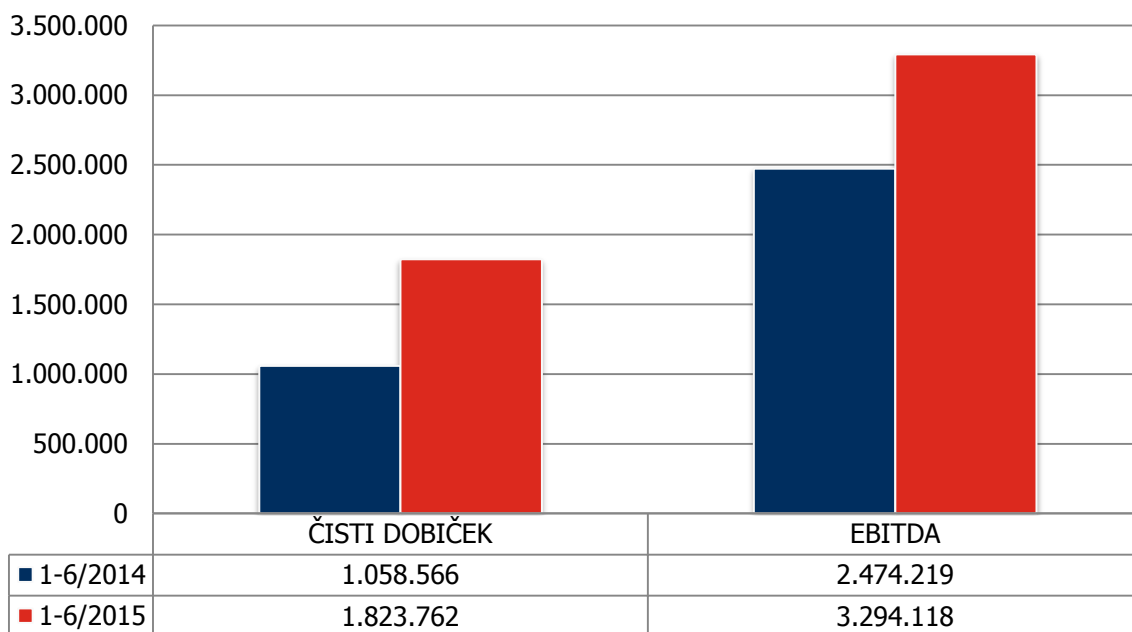
Skupina CETIS je v prvem polletju 2015 dosegla 1.962.172 EUR dobička pred stroški financiranja, lansko prvo polletje pa 1.216.151 EUR, kar pomeni 61-odstotno rast. Čisti dobiček se je v Skupini v primerjavi z lani povečal za 765.196 EUR.

Družba CETIS je v prvih šestih mesecih leta 2015 dosegla 1.324.854 EUR čistega dobička, lansko prvo polletje pa 702.294 EUR, kar pomeni 89-odstotno povišanje. EBITDA je v prvem polletju leta 2015 za 29 % oz. za 516.186 EUR višji, kot je bil v enakem obdobju lani.

**Uspešnost družbe CETIS (v EUR)**



## Uspešnost Skupine CETIS (v EUR)



## Delnica CETG

	na dan 30. 6. 2015	na dan 30. 6. 2014
<b>Knjigovodska vrednost delnice v EUR</b>	146,76	142,60
<b>Tržna vrednost delnice v EUR</b>	28,00	25,00

V obravnavanem obdobju dividende niso bile izplačane.

## Upravljanje s poslovnimi tveganji

Družba je v prvem polletnem obdobju 2015 utrdila svoj likvidnostni položaj, v dogovorjenih rokih je odplačevala vse obveznosti iz financiranja in poslovanja po zapadlosti, s čimer je še bolj uskladila ročnost strukture sredstev z viri financiranja, prav tako pa je na osnovi ustvarjenega čistega denarnega toka povečala stopnjo samofinanciranja. Pričakuje se pa, da bodo posamezne družbe v Skupini morale v drugem polletju oslabiti določene netržne dolgoročne finančne naložbe zaradi slabega poslovanja družb izdajateljic delnic, kar pa na samo likvidnost ne bo neposredno vplivalo. Družba se bo v drugi polovici leta za potrebe financiranja nabave nove opreme dodatno dolgoročno zadolžila, prav tako pa bo po sklepu skupščine izplačala dividende.

Družba ugotavlja, da so **valutna tveganja** v družbi CETIS in Skupini obvladovana, čeprav družba ne uporablja določenih finančnih instrumentov. Obsegi transakcij z ostalimi valutami, kot so USD, GBP in CHF, so manjši, pri izvajanju konverzijskih transakcij pa je družba v največji možni meri upoštevala tekoča nihanja deviznih tečajev posameznih omenjenih valut, ki so bila v prvem polletju tega leta izrazitejša.

Poslovanje z državami izven EMU območja je potekalo večinoma v valuti EUR. Obstajajo posredna valutna tveganja zaradi gibanja deviznih tečajev lokalnih valut v državah zahodnega Balkana in Afrike, kamor družbe v Skupini in povezane družbe prodajajo izdelke in storitve.

Tako družba CETIS kot tudi Skupina se zavedata, da je redno nadziranje in upravljanje finančnih tveganj, ki so jim izpostavljeni na trgih, pomemben pogoj za uspešno poslovanje in doseganje tekočih in strateških ciljev.

**Obrestna tveganja** so se zaradi sprememb obrestnih mer trenutno nekoliko zmanjšala. Družba je ocenila, da je raven obrestne mere za vsa najeta dolgoročna posojila ob njeni pogodbeno dogovorjeni spremenljivosti ter ob upoštevanju ročnosti sprejemljiva. Družba ocenjuje, da je izpostavljenost družbe in Skupine do obrestnih tveganj v tem trenutku zmerna.

12

Družba in Skupina imata vse dolgove na dolgi rok nominirane v EUR. Obrestne mere so definirane po tržnem principu cene denarja na slovenskem bančnem tržišču. Tveganje sprememb obrestne mere doslej ni bilo posebej varovano, saj je ocenjeno, da so ponujene fiksacije obrestnih mer še vedno nad ravnmi spremenljivih obrestnih mer oziroma da bodo dolgoročna gibanja obrestnih mer omogočila ugodnejše stroške financiranja v celotnem obdobju najema posojil.

**Premoženjska in z njimi povezana tveganja** je družba v prvi polovici leta 2015 sistematično prenašala na zavarovalnice.

**Tveganja plačilne sposobnosti** na dolgi in kratek rok so v družbi CETIS in Skupini nizka, kar je posledica učinkovitega upravljanja s sredstvi, ustreznih posojilnih linij za uravnavanje denarnih tokov, zadovoljive stopnje finančne prilagodljivosti ter dobrega dostopa do potrebnih finančnih virov. Tako družba CETIS kot Skupina pri tem upoštevatata razmere v finančnem okolju in na finančnih trgih.

CETIS zaznava povečano izpostavljenost in s tem tudi tveganje pri poslovanju z določenimi poslovnimi partnerji. Družba redno nadzira in upravlja ta tveganja z namenom njihovega zmanjševanja.

## ZGOŠČENI RAČUNOVODSKI IZKAZI SKUPINE CETIS S POJASNILI

### Bilanca stanja Skupine CETIS

V EUR

	30. 6. 2015	31. 12. 2014	Indeks 15/14
<b>Sredstva</b>			
Nepremičnine, naprave in oprema	19.357.414	13.511.531	143,27
Neopredmetena sredstva	4.837.797	4.829.296	100,18
Naložbene nepremičnine	295.339	295.339	100,00
Naložbe razpoložljive za prodajo	6.906.220	4.760.563	145,07
Naložbe v pridružena podjetja	114.151	3.798.996	3,00
Odložene terjatve za davek	214.339	214.339	100,00
Dolgoročno dana posojila	809.434	799.984	101,18
<b>Skupaj dolgoročna sredstva</b>	<b>32.534.694</b>	<b>28.210.048</b>	<b>115,33</b>
Zaloge	7.475.027	5.427.304	137,73
Terjatve do kupcev in druge terjatve	13.178.880	8.651.633	152,33
Kratkoročno dana posojila	2.057.318	227.931	902,61
Denar in denarni ustrezniki	1.059.555	1.736.550	61,01
<b>Skupaj kratkoročna sredstva</b>	<b>23.770.780</b>	<b>16.043.418</b>	<b>148,17</b>
<b>Skupaj sredstva</b>	<b>56.305.474</b>	<b>44.253.466</b>	<b>127,23</b>
<b>Kapital</b>			
Osnovni kapital	10.015.024	10.015.024	100,00
Kapitalske rezerve	16.946.055	16.946.055	100,00
Rezerve iz dobička	1.308.476	1.308.476	100,00
Rezerva za pošteno vrednost	-85.941	-192.961	44,54
Zadržani dobiček	1.523.650	-125.189	1317,08
Prevedbena rezerva	-54.304	-80.142	67,76
<b>Kapital večinskih lastnikov</b>	<b>29.652.960</b>	<b>27.871.263</b>	<b>106,39</b>
Kapital manjšinskih lastnikov	2.693.046	71.763	3752,69
<b>Skupaj kapital</b>	<b>32.346.006</b>	<b>27.943.026</b>	<b>115,76</b>
<b>Obveznosti</b>			
Dolgoročno prejeta posojila	4.323.865	3.398.865	127,21
Dolgoročne poslovne obveznosti	2.865.079	461	621492,19
Rezervacije	3.796.678	3.575.988	106,17
Odložene obveznosti za davek	2.531	2.531	100,00
<b>Skupaj dolgoročne obveznosti</b>	<b>10.988.153</b>	<b>6.977.845</b>	<b>157,47</b>
Poslovne obveznosti	10.664.043	6.726.581	158,54
Kratkoročno prejeta posojila	2.307.272	2.606.014	88,54
<b>Skupaj kratkoročne obveznosti</b>	<b>12.971.315</b>	<b>9.332.595</b>	<b>138,99</b>
<b>Skupaj obveznosti</b>	<b>23.959.468</b>	<b>16.310.440</b>	<b>146,90</b>
<b>Skupaj kapital in obveznosti</b>	<b>56.305.474</b>	<b>44.253.466</b>	<b>127,23</b>

## Izkaz poslovnega izida Skupine CETIS

V EUR

	1-6/2015	1-6/2014	Indeks 15/14
Prihodki od prodaje	25.383.404	20.263.895	125,3
Nabavna vrednost prodanega blaga in materiala	-837.105	-2.409.207	34,7
Proizvajalni stroški prodanih proizvodov	-15.379.652	-10.960.357	140,3
<b>Bruto dobiček</b>	<b>9.166.647</b>	<b>6.894.331</b>	<b>133,0</b>
Drugi poslovni prihodki	291.451	306.455	95,1
Stroški prodavanja	-3.426.923	-2.631.697	130,2
Stroški splošnih služb	-3.969.953	-3.010.789	131,9
Drugi poslovni odhodki	-99.050	-342.149	28,9
<b>Dobiček iz poslovanja</b>	<b>1.962.172</b>	<b>1.216.151</b>	<b>161,3</b>
Finančni prihodki	131.903	111.399	118,4
Finančni odhodki	-232.083	-257.975	90,0
<b>Neto finančni izid</b>	<b>-100.180</b>	<b>-146.576</b>	<b>68,3</b>
<b>Dobiček pred davkom</b>	<b>1.861.992</b>	<b>1.069.575</b>	<b>174,1</b>
Davek iz dobička	-38.230	-11.009	347,3
<b>Čisti dobiček obdobja</b>	<b>1.823.762</b>	<b>1.058.566</b>	<b>172,3</b>
<b>Od tega:</b>			
- za večinskega lastnika	<b>1.798.837</b>	<b>1.070.140</b>	
- za manjšinske lastnike	<b>24.925</b>	<b>-11.573</b>	
<b>Osnovni čisti dobiček na delnico (v EUR)*</b>	<b>9,0</b>	<b>5,4</b>	
<b>Popravljeni čisti dobiček na delnico (v EUR)</b>	<b>9,0</b>	<b>5,4</b>	

\* Čisti dobiček večinskih lastnikov/ povprečno število izdanih delnic v obdobju brez lastnih delnic.

14

## Izkaz vseobsegajočega donosa

V EUR

	1-6/2015	1-6/2014	Indeks 15/14
<b>Dobiček tekočega obdobja</b>	<b>1.823.762</b>	<b>1.058.566</b>	<b>172,3</b>
<b>Drugi vseobsegajoči donosi v obdobju:</b>			
Prevedbena rezerva	25.838	-59.756	-43,2
Čista sprememba poštene vrednosti finančnih sredstev, razpoložljivih za prodajo	107.020	101.698	105,2
<b>Skupaj drugi vseobsegajoči donosi v obdobju</b>	<b>132.858</b>	<b>41.942</b>	<b>316,8</b>
<b>Skupaj vseobsegajoči donos v obdobju</b>	<b>1.956.620</b>	<b>1.100.508</b>	<b>177,8</b>
<b>Od tega:</b>			
- večinskih lastnikov	1.931.695	11.573	16.691,4
- manjšinskih lastnikov	24.925	1.088.936	2,3

## Izkaz sprememb lastniškega kapitala Skupine CETIS

	Izdani kapital	Rezerve			Zadržani dobiček		Rezerva za pošteno vrednost	Prevedbeni uskupinj. popravek kapitala	Kapital večinskih lastnikov	Kapital manjšin. lastnikov	Skupaj kapital
		Kapitalske rezerve	Zakonske rezerve	Druge rezerve iz dobička	Čisti dobiček obdobja	Preneseni čisti dobiček					
<b>A2. Začetno stanje poročevalskega obdobja na 01.01.2014</b>	10.015.023	16.946.055	1.012.177	145.516	-123.761	0	-233.721	-116.220	27.645.069	36.885	27.681.954
<b>B1. Spremembe lastniškega kapitala</b>	0	0	0		0		0	0	0	44.100	44.100
Vnos dodatnih vplačil kapitala										44.100	44.100
<b>B2. Celotni vseobsegajoči donos poročevalskega obdobja na 30.06.2014</b>	0	0	0		1.070.140		101.698	59.756	1.231.594	-11.573	1.220.021
Vnos čistega poslovnega izida					1.070.140				1.070.140	-11.573	1.058.567
Sprememba presežka iz prevrednotenja finančnih naložb							101.698		101.698		101.698
Dobički in izgube, ki izhajajo iz prevedbe računovodskih izkazov podjetij v tujini (vpliv deviznih tečajev)								59.756	59.756		59.756
<b>B3. Spremembe v kapitalu</b>	0	0	0		0		0	0	0	-2.983	-2.983
Druge spremembe v kapitalu									0	-2.983	-2.983
<b>C. Končno stanje poročevalskega obdobja na 30.06.2014</b>	10.015.023	16.946.055	1.012.177	145.516	946.379	0	-132.023	-56.464	28.876.663	66.429	28.943.092

	Izdani kapital	Rezerve			Zadržani dobiček		Rezerva za pošteno vrednost	Prevedbeni uskupinj. popravek kapitala	Kapital večinskih lastnikov	Kapital manjšin. lastnikov	Skupaj kapital
		Kapitalske rezerve	Zakonske rezerve	Druge rezerve iz dobička	Čisti dobiček obdobja	Preneseni čisti dobiček					
<b>A2. Začetno stanje poročevalskega obdobja na 01.01.2015</b>	10.015.023	16.946.055	1.012.161	296.315	25.936	-151.125	-192.961	-80.142	27.871.262	71.763	27.943.025
<b>B1. Spremembe lastniškega kapitala</b>	0	0	0	0	0	0	0	0	0	0	0
<b>B2. Celotni vseobsegajoči donos poročevalskega obdobja na 30.06.2015</b>	0	0	0	0	1.798.837	0	107.020	25.838	1.931.695	24.925	1.956.620
Vnos čistega poslovnega izida					1.798.837				1.798.837	24.925	1.823.762
Sprememba presežka iz prevrednotenja finančnih naložb							107.020		107.020		107.020
Dobički in izgube, ki izhajajo iz prevedbe računovodskih izkazov podjetij v tujini (vpliv deviznih tečajev)								25.838	25.838		25.838
<b>B3. Spremembe v kapitalu</b>	0	0	0	0	-25.936	-124.064	0	0	-150.000	2.596.357	2.446.357
Izplačilo dividend in udeležb v dobičku									-150.000		-150.000
Prenos čistega dobička preteklega leta v preneseni čisti dobiček					-25.936	25.936			0		0
Druge spremembe v kapitalu									0	2.596.357	2.596.357
<b>C. Končno stanje poročevalskega obdobja na 30.06.2015</b>	10.015.023	16.946.055	1.012.161	296.315	1.798.837	-275.189	-85.941	-54.304	29.652.957	2.693.045	32.346.002

**Izkaz denarnih tokov Skupine CETIS**

V EUR (brez centov)

<b>Izkaz denarnih tokov po različici II (posredna metoda)</b>		<b>JAN-JUN 2015</b>	<b>JAN-JUN 2014</b>
<b>A. Denarni tokovi pri poslovanju</b>			
<b>a) Čisti poslovni izid</b>			
Poslovni izid pred obdavčitvijo		1.861.992	1.069.579
Davki iz dobička in drugi davki, ki niso zajeti v poslovnih odhodkih		(38.230)	(11.009)
		<b>1.823.762</b>	<b>1.058.570</b>
<b>b) Prilagoditve za</b>			
Amortizacijo (+)		1.331.947	1.258.068
Prevrednotovalne poslovne prihodke, povezani s postavkami naložbenja in financiranja (-)		-	(45.341)
Prevrednotovalne poslovne odhodke, povezani s postavkami naložbenja in financiranja (+)		-	-
Finančne prihodke brez finančnih prihodkov iz poslovnih terjatev (-)		(61.617)	(60.387)
Finančne odhodke brez finančnih odhodkov iz poslovnih obveznosti (+)		152.056	185.974
		<b>1.422.386</b>	<b>1.338.314</b>
<b>c) Spremembe čistih obratnih sredstev (in časovnih razmejitev, rezervacij ter odloženih terjatev in obveznosti za davek) poslovnih postavk bilance stanja</b>			
Začetne manj končne poslovne terjatve		(905.693)	(1.810.128)
Začetne manj končne aktivne časovne razmejitve		-	-
Začetne manj končne terjatve za odloženi davek		-	-
Začetna manj končna sredstva (skupine za odtujitev) za prodajo		-	-
Začetne manj končne zaloge		(378.956)	245.718
Končni manj začetni poslovni dolgovi		1.031.099	(1.109.853)
Končne manj začetne pasivne časovne razmejitve in rezervacije		220.690	(9.417)
Končne manj začetne obveznosti za odloženi davek		-	-
		<b>(32.860)</b>	<b>(2.683.680)</b>
<b>d) Prebitek prejemkov pri poslovanju ali prebitek izdatkov pri poslovanju (a + b)</b>		<b>3.213.288</b>	<b>(286.796)</b>
<b>B. Denarni tokovi pri naložbenju</b>			
<b>a) Prejemki pri naložbenju</b>			
Prejemki od dobljenih obresti in deležev v dobičku, ki se nanašajo na naložbenje		61.617	60.387
Prejemki od odtujitve neopredmetenih sredstev		-	2.227
Prejemki od odtujitve opredmetenih osnovnih sredstev		-	115.343
Prejemki od odtujitve naložbenih nepremičnin		-	-
Prejemki od odtujitve dolgoročnih finančnih naložb		-	387
Prejemki od odtujitve kratkoročnih finančnih naložb		131.673	2.178.846
		<b>193.290</b>	<b>2.357.190</b>
<b>b) Izdatki pri naložbenju</b>			
Izdatki za pridobitev neopredmetenih sredstev		(134.936)	(95.777)
Izdatki za pridobitev opredmetenih osnovnih sredstev		(553.375)	(599.918)
Izdatki za pridobitev naložbenih nepremičnin		-	-
Izdatki za pridobitev dolgoročnih finančnih naložb		(1.748.923)	-
Izdatki za pridobitev kratkoročnih finančnih naložb		-	(2.601.851)
		<b>(2.437.234)</b>	<b>(3.297.546)</b>
<b>c) Prebitek prejemkov pri naložbenju ali prebitek izdatkov pri naložbenju (a + b)</b>		<b>(2.243.944)</b>	<b>(940.356)</b>
<b>C. Denarni tokovi pri financiranju</b>			
<b>a) Prejemki pri financiranju</b>			
Prejemki od vplačanega kapitala		-	-
Prejemki od povečanja dolgoročnih finančnih obveznosti		-	-
Prejemki od povečanja kratkoročnih finančnih obveznosti		-	767.739
		<b>-</b>	<b>767.739</b>
<b>b) Izdatki pri financiranju</b>			
Izdatki za dane obresti, ki se nanašajo na financiranje		(152.056)	(185.974)
Izdatki za vračila kapitala		-	-
Izdatki za odplačila dolgoročnih finančnih obveznosti		(1.239.283)	(1.270.927)
Izdatki za odplačila kratkoročnih finančnih obveznosti		(255.000)	-
Izdatki za izplačila dividend in drugih deležev v dobičku		-	-
		<b>(1.646.339)</b>	<b>(1.456.901)</b>
<b>c) Prebitek prejemkov pri financiranju ali prebitek izdatkov pri financiranju (a + b)</b>		<b>(1.646.339)</b>	<b>(689.162)</b>
<b>Č. Končno stanje denarnih sredstev</b>			
x) Denarni izid v obdobju (seštevek prebitkov Ac, Bc in Cc)		<b>(676.995)</b>	<b>(1.916.314)</b>
y) Začetno stanje denarnih sredstev		<b>1.736.550</b>	<b>2.409.722</b>



## Pojasnila k računovodskim izkazom Skupine CETIS

### Prihodki od prodaje

Prihodke od prodaje sestavljajo prihodki od prodaje izdelkov, storitev in blaga na domačem trgu v višini 14.733.989 EUR (58 % vseh prihodkov od prodaje) in na tujih trgih v višini 10.649.415 EUR (42 % delež vseh prihodkov od prodaje).

Prihodki, ustvarjeni med podjetji v Skupini, so znašali 2.104.806 EUR.

### Proizvajalni stroški

Proizvajalni stroški so se v primerjavi z enakim obdobjem lani znižali za 40 odstotkov, njihov delež v prihodkih od prodaje znaša 61 %, ki se je glede na lanski delež povešal za 7 odstotnih točk.

### Stroški prodajanja

Glede na enako lansko obdobje so se stroški prodajanja povešali za 30% in predstavljajo 14 % vseh prihodkov od prodaje, kar je enako kot lani.

### Stroški splošnih služb

Stroški splošnih služb so se glede na raven prvega polletja 2014 zvišali za 32 % in predstavljajo 16 % vseh prihodkov od prodaje, kar je za 1 odstotno točko več kot lani.

### Stroški po primarnih skupinah

V EUR

	1-6/2015	1-6/2014	Indeks 15/14
Stroški blaga in materiala	11.154.873	8.997.884	124,0
Stroški storitev	6.135.173	4.055.023	151,3
Stroški dela	5.192.566	4.486.683	115,7
Amortizacija	1.331.947	1.258.068	105,9
Drugi stroški	185.855	135.727	136,9
<b>Skupaj stroški</b>	<b>24.000.413</b>	<b>18.933.385</b>	<b>126,8</b>
Sprememba vrednosti zalog	426.493	-78.663	-542,2
<b>Skupaj</b>	<b>23.573.920</b>	<b>19.012.048</b>	<b>124,0</b>

17

### Stroški dela

V EUR

	1-6/2015	1-6/2014	Indeks 15/14
Stroški bruto plač	3.857.634	3.336.945	115,6
Stroški pokojninskih zavarovanj	413.793	398.066	104,0
Stroški drugih zavarovanj	216.327	257.148	84,1
Drugi stroški dela	704.810	594.523	118,6
<b>Skupaj stroški dela</b>	<b>5.192.564</b>	<b>4.586.682</b>	<b>113,2</b>

**Drugi prihodki iz poslovanja**

V EUR

	1-6/2015	1-6/2014	Indeks 15/14
Dobiček pri prodaji osnovnih sredstev	14.880	45.341	32,8
Odprava prevrednotenij terjatev do kupcev in zalog	122.880	62.065	198,0
Prejete odškodnine, subvencije in dotacije	133.948	199.231	67,2
Drugo	19.743	-182	10849,3
<b>Skupaj drugi poslovni prihodki</b>	<b>291.451</b>	<b>306.455</b>	<b>95,1</b>

**Drugi odhodki iz poslovanja**

V EUR

	1-6/2015	1-6/2014	Indeks 15/14
Izguba pri prodaji/odpisi osnovnih sredstev	2.469	12.647	19,5
Prevrednotenje terjatev do kupcev in zalog	88.571	313.513	28,3
Dane odškodnine, subvencije, dotacije in donacije	7.792	6.000	129,9
Drugo	218	9.989	2,2
<b>Skupaj drugi poslovni odhodki</b>	<b>99.050</b>	<b>342.149</b>	<b>28,9</b>

**Finančni prihodki in odhodki**

V EUR

	1-6/2015	1-6/2014	Ind. 15/14
Prihodki od obresti	35.237	86.357	40,8
Prihodki od dividend	26.380		
Pozitivne tečajne razlike	50.452	9.615	524,7
Drugi finančni prihodki	19.834	15.427	128,6
<b>Skupaj finančni prihodki</b>	<b>131.903</b>	<b>111.399</b>	<b>118,4</b>
Odhodki za obresti	152.056	167.450	90,8
Negativne tečajne razlike	72.152	14.386	501,5
Odhodki od prodaje in slabitev finančnih naložb	0	1.643	0,0
Drugi finančni odhodki	7.875	74.496	10,6
<b>Skupaj finančni odhodki</b>	<b>232.083</b>	<b>257.975</b>	<b>90,0</b>
<b>Neto finančni izid</b>	<b>-100.180</b>	<b>-146.576</b>	<b>68,3</b>

**Nepremičnine, naprave in oprema**

V EUR

	30. 6. 2015	31. 12. 2014	Indeks 15/14
Zemljišča	2.724.932	1.505.330	181,0
Zgradbe	7.044.899	5.112.017	137,8
Oprema	8.765.549	5.738.736	152,7
Naložbene nepremičnine, druga oprema, oprema v pridobivanju, predujmi	1.117.373	1.450.789	
<b>Skupaj nepremičnine, zgradbe in oprema</b>	<b>19.652.753</b>	<b>13.806.872</b>	<b>142,3</b>

**Neopredmetena sredstva**

V EUR

	<b>30. 6. 2015</b>	<b>31. 12. 2014</b>	<b>Indeks 15/14</b>
Dobro ime	4.028.266	4.015.385	100,3
Dolgoročno odloženi stroški razvijanja	52.494	63.505	82,7
Dolgoročne premoženjske pravice	626.214	724.423	86,4
Dolgoročne aktivne časovne razmejitev	21.104	17.846	118,3
Neopredmetena sredstva v pridobivanju	109.719	8.137	1.348,6
<b>Skupaj neopredmetena sredstva</b>	<b>4.837.797</b>	<b>4.829.296</b>	<b>100,2</b>

**Dana posojila**

V EUR

	<b>30. 6. 2015</b>	<b>31. 12. 2014</b>	<b>Indeks 15/14</b>
Dana posojila (dolgoročna in kratkoročna)	2.866.752	1.027.915	278,9
<b>Skupaj dana posojila</b>	<b>2.866.752</b>	<b>1.027.915</b>	<b>278,9</b>

**Finančne naložbe**

V EUR

	<b>30. 6. 2015</b>	<b>31. 12. 2014</b>	<b>Indeks 15/14</b>
<b>Dolgoročne finančne naložbe</b>	<b>7.020.371</b>	<b>8.559.559</b>	<b>82,0</b>
– finančna sredstva, razpoložljiva za prodajo	6.906.220	4.760.563	145,1
– naložbe v pridružena podjetja	114.151	3.798.996	3,0
<b>Skupaj finančne naložbe</b>	<b>7.020.371</b>	<b>8.559.559</b>	<b>82,0</b>

**Zaloge**

V EUR

	<b>30. 6. 2015</b>	<b>31. 12. 2014</b>	<b>Indeks 15/14</b>
Material	3.848.778	2.865.685	134,3
Nedokončana proizvodnja	1.879.703	971.373	193,5
Proizvodi	1.436.807	1.283.201	112,0
Trgovsko blago	309.739	307.045	100,9
<b>Skupaj zaloge</b>	<b>7.475.027</b>	<b>5.427.304</b>	<b>137,7</b>

**Terjatve do kupcev in druge terjatve**

V EUR

	<b>30. 6. 2015</b>	<b>31. 12. 2014</b>	<b>Indeks 15/14</b>
Kratkoročne terjatve do kupcev	12.181.486	8.177.557	149,0
Kratkoročne terjatve do drugih	997.394	474.076	210,4
<b>Skupaj terjatve</b>	<b>13.178.880</b>	<b>8.651.633</b>	<b>152,3</b>

**Kapital**

V EUR

	30. 6. 2015	31. 12. 2014	Indeks 15/14
Osnovni kapital	10.015.024	10.015.024	100,0
Rezerve	18.254.530	18.254.530	100,0
– kapitalske rezerve	16.946.055	16.946.055	100,0
– zakonske rezerve	1.012.161	1.012.161	100,0
– druge rezerve iz dobička	296.314	296.314	100,0
Zadržani dobiček	1.523.650	-125.189	-1217,1
Rezerva za pošteno vrednost	-85.941	-192.961	44,5
Prevedbeni uskupinjevalni popravek kapitala	-54.304	-80.142	67,8
Kapital manjšinskih lastnikov	2.693.046	71.763	3752,7
<b>Skupaj kapital</b>	<b>32.346.006</b>	<b>27.943.025</b>	<b>115,8</b>

**Prejeta posojila**

V EUR

	30. 6. 2015	31. 12. 2014	Indeks 15/14
Dolgoročna posojila	4.323.865	3.398.865	127,2
– dolgoročna posojila, dobljena pri bankah in drugih	4.323.865	3.398.865	127,2
Kratkoročna posojila	2.141.277	2.606.019	82,2
– kratkoročni del dolgoročnega posojila, dobljena pri bankah	1.334.721	2.439.812	54,7
– kratkoročna posojila, dobljena od drugih	806.556	166.207	485,3
<b>Skupaj posojila</b>	<b>6.465.142</b>	<b>6.004.884</b>	<b>107,7</b>

**Rezervacije**

V EUR

	30. 6. 2015	31. 12. 2014	Indeks 15/14
Rezervacije za odpravnine in jubilejne nagrade	1.117.216	888.686	125,7
Druge rezervacije:	2.679.462	2.687.302	99,7
– rezervacije za tožbe	40.346	40.346	100,0
– ostale rezervacije	2.639.116	2.646.956	99,7
<b>Skupaj</b>	<b>3.796.678</b>	<b>3.575.988</b>	<b>106,2</b>

**Poslovne in druge obveznosti**

V EUR

	30. 6. 2015	31. 12. 2014	Indeks 15/14
Dolgoročne poslovne obveznosti	2.865.079	461	621.492,2
Kratkoročne obveznosti do dobaviteljev	6.001.258	3.711.085	161,7
Kratkoročne poslovne obveznosti na podlagi predujmov	2.854.493	1.828.823	156,1
Kratkoročne obveznosti do zaposlencev	727.992	448.946	162,2
Kratkoročne obveznosti do državnih in drugih inštitucij	753.848	597.338	126,2
Druge kratkoročne obveznosti	492.444	140.389	350,8
<b>Skupaj poslovne obveznosti</b>	<b>13.695.114</b>	<b>6.727.042</b>	<b>203,6</b>

**Posli s povezanimi osebami**

	prodaja	nakupi	stanje terjatev 30.6.2015	stanje obveznosti na dan 30.6.2015	dana posojila	prejeta posojila	stanje danega posojila	stanje prejetega posojila
<b>PROMETI MED DRUŽBAMI V SKUPINI CETIS</b>	<b>2.104.806</b>	<b>2.104.806</b>	<b>735.096</b>	<b>735.097</b>	<b>754.075</b>	<b>754.075</b>	<b>531.477</b>	<b>531.477</b>
Cetis, d.d.	1.439.887	649.285	596.594	133.944	436.000	318.075	531.477	
Cetis-ZG, d.o.o., Sveta Nedelja, Hrvaška	24.616	534.428	6.506	226.464		97.000		23.000
AMBA Co., d.o.o., Ljubljana, Slovenija	812	39.375	498	21.393				
Cetis-Graf, d.o.o., Celje, Slovenija	540.971	385.983	118.013	43.765	318.075	339.000		508.477
EGP d.d. Škofja Loka		19.903		31.924				
Cetis digitalne storitve d.o.o., Celje, Slovenija	98.520	29.227	13.485	18.941				
Cetis MKD d.o.o. Skopje, Makedonija		61.331		20.394				
Cetis Empresa Graffica SARL, Guinea Bissau		174.957		145.416				
Cetis Madagascar, Madagascar		210.317		92.856				

	prodaja družb v Skupini Cetis	nakupi družb v Skupini Cetis	stanje terjatev 30.6.2015	stanje obveznosti na dan 30.6.2015	dana posojila	prejeta posojila	stanje danega posojila	stanje prejetega posojila
<b>PROMET SKUPINE CETIS S POVEZANIMI DRUŽBAMI</b>	<b>28.099</b>	<b>2.001.613</b>	<b>0</b>	<b>47.189</b>	<b>28.099</b>	<b>13.290</b>	<b>2.761.995</b>	<b>652.203</b>
MSIN d.o.o.	28.099	2.001.613		47.189	28.099	13.290	2.761.995	652.203

## ZGOŠČENI RAČUNOVODSKI IZKAZI DRUŽBE CETIS S POJASNILI

### Bilanca stanja družbe CETIS

V EUR

	30. 6. 2015	31. 12. 2014	Indeks 15/14
<b>Sredstva</b>			
Nepremičnine, naprave in oprema	10.395.278	10.912.996	95,26
Neopredmetena sredstva	648.250	777.889	83,33
Naložbene nepremičnine	295.339	295.339	100,00
Naložbe v podjetja v Skupini	16.583.993	11.162.093	148,57
Naložbe v pridružena podjetja	26.000	3.698.977	0,70
Naložbe razpoložljive za prodajo	1.109.019	998.894	111,02
Odložene terjatve za davek	187.047	187.047	100,00
Dolgoročno dana posojila	514.061	577.403	89,03
<b>Skupaj dolgoročna sredstva</b>	<b>29.758.987</b>	<b>28.610.638</b>	<b>104,01</b>
Zaloge	4.741.547	4.192.009	113,11
Terjatve do kupcev in druge terjatve	7.231.202	6.883.834	105,05
Kratkoročno dana posojila	84.678	182.261	46,46
Denar in denarni ustrezniki	472.179	1.036.296	45,56
<b>Skupaj kratkoročna sredstva</b>	<b>12.529.606</b>	<b>12.294.400</b>	<b>101,91</b>
<b>Skupaj sredstva</b>	<b>42.288.593</b>	<b>40.905.038</b>	<b>103,38</b>
<b>Kapital</b>			
Osnovni kapital	10.015.023	10.015.023	100,00
Kapitalske rezerve	16.946.055	16.946.055	100,00
Rezerve iz dobička	1.152.285	1.152.285	100,00
Rezerva za pošteno vrednost	-86.061	-196.186	43,87
Zadržani dobiček	1.325.636	150.783	
<b>Skupaj kapital</b>	<b>29.352.938</b>	<b>28.067.960</b>	<b>104,58</b>
<b>Obveznosti</b>			
Dolgoročno prejeta posojila	2.790.000	2.790.000	100,00
Rezervacije	3.173.503	3.173.503	100,00
Odložene obveznosti za davek	2.531	2.531	100,00
<b>Skupaj dolgoročne obveznosti</b>	<b>5.966.034</b>	<b>5.966.034</b>	<b>100,00</b>
Poslovne obveznosti	6.026.668	4.741.591	127,10
Kratkoročno prejeta posojila	942.953	2.129.453	44,28
<b>Skupaj kratkoročne obveznosti</b>	<b>6.969.621</b>	<b>6.871.044</b>	<b>101,43</b>
<b>Skupaj obveznosti</b>	<b>12.935.655</b>	<b>12.837.078</b>	<b>100,77</b>
<b>Skupaj kapital in obveznosti</b>	<b>42.288.593</b>	<b>40.905.038</b>	<b>103,38</b>

## Izkaz poslovnega izida družbe CETIS

V EUR

	1-6/2015	1-6/2014	Indeks 15/14
Prihodki od prodaje	16.557.652	15.138.111	109,4
Nabavna vrednost prodanega blaga in materiala	-211.197	-413.925	51,0
Proizvajalni stroški prodanih proizvodov	-10.048.396	-10.075.412	99,7
<b>Bruto dobiček</b>	<b>6.298.059</b>	<b>4.648.774</b>	<b>135,5</b>
Drugi poslovni prihodki	181.907	119.231	152,6
Stroški prodajanja	-2.794.544	-1.562.878	178,8
Stroški splošnih služb	-2.237.140	-2.105.115	106,3
Drugi poslovni odhodki	-94.405	-319.846	29,5
<b>Dobiček iz poslovanja</b>	<b>1.353.877</b>	<b>780.166</b>	<b>173,5</b>
Finančni prihodki	108.887	69.550	156,6
Finančni odhodki	-137.910	-147.422	93,5
<b>Neto finančni izid</b>	<b>-29.023</b>	<b>-77.872</b>	<b>37,3</b>
<b>Dobiček pred davkom</b>	<b>1.324.854</b>	<b>702.294</b>	<b>188,6</b>
Davek iz dobička			
<b>Čisti dobiček obdobja</b>	<b>1.324.854</b>	<b>702.294</b>	<b>188,6</b>
Osnovni čisti dobiček na delnico (v EUR)*	6,62	3,51	188,6
Popravljeni čisti dobiček na delnico (v EUR)	6,62	3,51	188,6

\* Čisti dobiček / povprečno število izdanih delnic v obdobju brez lastnih delnic.

V EUR

	1-6/2015	1-6/2014	Indeks 15/14
<b>Dobiček tekočega obdobja</b>	<b>1.324.854</b>	<b>702.294</b>	<b>188,6</b>
<b>Drugi vseobsegajoči donosi v obdobju:</b>			
Čista sprememba poštene vrednosti finančnih sredstev, razpoložljivih za prodajo	110.125	94.134	117,0
<b>Skupaj drugi vseobsegajoči donosi v obdobju</b>	<b>110.125</b>	<b>94.134</b>	<b>117,0</b>
<b>Skupaj vseobsegajoči donos v obdobju</b>	<b>1.434.979</b>	<b>796.428</b>	<b>180,2</b>

**Izkaz sprememb lastniškega kapitala družbe CETIS**

	v EUR	Izdani kapital	Rezerve			Rezerva za pošteno vrednost	Zadržani dobiček		Kapital skupaj
			Kapitalske rezerve	Zakonske rezerve	Druge rezerve iz dobička		Čisti dobiček obdobja	Preneseni čisti dobiček	
<b>A2.</b>	<b>Stanje 1. 1. 2014</b>	<b>10.015.023</b>	<b>16.946.055</b>	<b>1.001.502</b>	<b>0</b>	<b>-238.094</b>	<b>0</b>	<b>0</b>	<b>27.724.486</b>
B1.	Spremembe lastniškega kapitala	0	0	0	0	0	0	0	0
B2.	Celotni vseobsegajoči donos poročevalskega obdobja na 30.6.2014	0	0	0	0	94.134	702.294	0	<b>796.428</b>
	Vnos čistega poslovnega izida						702.294		<b>702.294</b>
	Sprememba presežka iz prevrednotenja finančnih naložb					94.134			<b>94.134</b>
B3.	Spremembe v kapitalu	0	0	0	0	0	0	0	0
<b>C.</b>	<b>Končno stanje poročevalskega obdobja na 30.6.2014</b>	<b>10.015.023</b>	<b>16.946.055</b>	<b>1.001.502</b>	<b>0</b>	<b>-143.960</b>	<b>702.294</b>	<b>0</b>	<b>28.520.914</b>

	v EUR	Izdani kapital	Rezerve			Rezerva za pošteno vrednost	Zadržani dobiček		Kapital skupaj
			Kapitalske rezerve	Zakonske rezerve	Druge rezerve iz dobička		Čisti dobiček obdobja	Preneseni čisti dobiček	
<b>A2.</b>	<b>Stanje 1. 1. 2015</b>	<b>10.015.023</b>	<b>16.946.055</b>	<b>1.001.502</b>	<b>150.783</b>	<b>-196.186</b>	<b>150.783</b>	<b>0</b>	<b>28.067.960</b>
B1.	Spremembe lastniškega kapitala	0	0	0	0	0	0	0	0
B2.	Celotni vseobsegajoči donos poročevalskega obdobja na 30.6.2015	0	0	0	0	110.125	1.324.854	0	<b>1.434.979</b>
	Vnos čistega poslovnega izida						1.324.854		1.324.854
	Sprememba presežka iz prevrednotenja finančnih naložb					110.125			110.125
B3.	Spremembe v kapitalu	0	0	0	0	0	-150.783	783	<b>-150.000</b>
	Izplačilo dividend in udeležb v dobičku							-150.000	-150.000
	Prenos čistega dobička preteklega leta v preneseni čisti dobiček						-150.783	150.783	0
<b>C.</b>	<b>Končno stanje poročevalskega obdobja na 30.6.2015</b>	<b>10.015.023</b>	<b>16.946.055</b>	<b>1.001.502</b>	<b>150.783</b>	<b>-86.061</b>	<b>1.324.854</b>	<b>783</b>	<b>29.352.939</b>



## Izkaz denarnih tokov družbe CETIS

V EUR (brez centov)

<b>Izkaz denarnih tokov po različici II (posredna metoda)</b>		<b>JAN - JUN 2015</b>	<b>JAN - JUN 2014</b>
<b>A. Denarni tokovi pri poslovanju</b>			
<b>a) Čisti poslovni izid</b>			
Poslovni izid pred obdavčitvijo		1.324.854	702.294
Davki iz dobička in drugi davki, ki niso zajeti v poslovnih odhodkih			
		<b>1.324.854</b>	<b>702.294</b>
<b>b) Prilagoditve za</b>			
Amortizacija (+)		934.781	992.306
Prevrednotovalne poslovne prihodke, povezanimi s postavkami naložbenja in financiranja (-)			(24.315)
Prevrednotovalne poslovne odhodke, povezanimi s postavkami naložbenja in financiranja (+)			
Finančne prihodke brez finančnih prihodkov iz poslovnih terjatev (-)		(55.486)	(57.245)
Finančne odhodke brez finančnih odhodkov iz poslovnih obveznosti (+)		79.211	133.394
		<b>958.506</b>	<b>1.044.140</b>
<b>c) Spremembe čistih obratnih sredstev (in časovnih razmejitev, rezervacij ter odloženih terjatev in obveznosti za davek) poslovnih postavk bilance stanja</b>			
Začetne manj končne poslovne terjatve		(178.337)	(1.628.481)
Začetne manj končne aktivne časovne razmejitve		(148.238)	13.851
Začetne manj končne terjatve za odloženi davek			
Začetna manj končna sredstva (skupine za odtujitev) za prodajo			
Začetne manj končne zaloge		(549.537)	262.110
Končni manj začetni poslovni dolgovi		1.152.258	(653.211)
Končne manj začetne pasivne časovne razmejitve in rezervacije		136.898	(55.365)
Končne manj začetne obveznosti za odloženi davek			
		<b>413.044</b>	<b>(2.061.096)</b>
<b>d) Prebitok prejemkov pri poslovanju ali prebitok izdatkov pri poslovanju (a + b)</b>		<b>2.696.404</b>	<b>(314.662)</b>
<b>B. Denarni tokovi pri naložbenju</b>			
<b>a) Prejemki pri naložbenju</b>			
Prejemki od dobljenih obresti in deležev v dobičku, ki se nanašajo na naložbenje		40.692	57.245
Prejemki od odtujitve neopredmetenih sredstev			2.227
Prejemki od odtujitve opredmetenih osnovnih sredstev		(2.708)	94.317
Prejemki od odtujitve naložbenih nepremičnin			
Prejemki od odtujitve dolgoročnih finančnih naložb		376.000	258.334
Prejemki od odtujitve kratkoročnih finančnih naložb		97.000	2.470.000
		<b>510.984</b>	<b>2.882.123</b>
<b>b) Izdatki pri naložbenju</b>			
Izdatki za pridobitev neopredmetenih sredstev		(40.551)	(93.760)
Izdatki za pridobitev opredmetenih osnovnih sredstev		(244.164)	(490.045)
Izdatki za pridobitev naložbenih nepremičnin			
Izdatki za pridobitev dolgoročnih finančnih naložb		(2.066.998)	(319.135)
Izdatki za pridobitev kratkoročnih finančnih naložb			(3.001.851)
		<b>(2.351.713)</b>	<b>(3.904.791)</b>
<b>c) Prebitok prejemkov pri naložbenju ali prebitok izdatkov pri naložbenju (a + b)</b>		<b>(1.840.729)</b>	<b>(1.022.668)</b>
<b>C. Denarni tokovi pri financiranju</b>			
<b>a) Prejemki pri financiranju</b>			
Prejemki od vplačanega kapitala			
Prejemki od povečanja dolgoročnih finančnih obveznosti			
Prejemki od povečanja kratkoročnih finančnih obveznosti			758.961
		-	<b>758.961</b>
<b>b) Izdatki pri financiranju</b>			
Izdatki za dane obresti, ki se nanašajo na financiranje		(83.291)	(133.394)
Izdatki za vračila kapitala			
Izdatki za odplačila dolgoročnih finančnih obveznosti			(1.094.000)
Izdatki za odplačila kratkoročnih finančnih obveznosti		(1.336.500)	
Izdatki za izplačila dividend in drugih deležev v dobičku			
		<b>(1.419.791)</b>	<b>(1.227.394)</b>
<b>c) Prebitok prejemkov pri financiranju ali prebitok izdatkov pri financiranju (a + b)</b>		<b>(1.419.791)</b>	<b>(468.433)</b>
<b>Č. Končno stanje denarnih sredstev</b>			
x) Denarni izid v obdobju (seštevek prebitkov A <sub>c</sub> , B <sub>c</sub> in C <sub>c</sub> )		<b>(564.116)</b>	<b>(1.805.763)</b>
y) Začetno stanje denarnih sredstev		<b>1.036.295</b>	<b>1.833.928</b>

## Pojasnila k računovodskim izkazom družbe Cetis

### Prihodki od prodaje

Prihodki od prodaje zajemajo prihodke od prodaje izdelkov, storitev in blaga ter najemnin na domačem trgu v višini 8.134.476 EUR (49 % prihodkov od prodaje) in na tujih trgih v višini 8.423.176 EUR (51 % prihodkov od prodaje).

### Proizvajalni stroški

V primerjavi z enakim obdobjem lani so proizvodjalni stroški ostali na enaki ravni, njihov delež v prihodkih od prodaje je 61 % in je za 6 odstotnih točk nižji kot v enakem obdobju lani.

### Stroški prodajanja

Stroški prodajanja predstavljajo 17 % v prihodkih od prodaje, v enakem obdobju lani pa je bil njihov delež 10 %. Stroški prodajanja so glede na lansko leto višji za 79 %.

### Stroški splošnih služb

Delež stroškov splošnih služb v prihodkih od prodaje znaša 14 %, kolikor je znašal tudi v lanskem enakem obdobju. Omenjeni stroški so se v primerjalnem obdobju lani zvišali za 6 %.

### Stroški po primarnih skupinah

V EUR

	1-6/2015	1-6/2014	Indeks 15/14
Stroški blaga in materiala	7.102.141	6.087.676	116,7
Stroški storitev	4.590.828	3.710.710	123,7
Stroški dela	3.115.008	3.260.723	95,5
Amortizacija	934.780	992.306	94,2
Drugi poslovni odhodki	100.853	399.561	25,2
<b>Skupaj stroški</b>	<b>15.843.610</b>	<b>14.450.976</b>	<b>109,6</b>
Sprememba vrednosti zalog	552.332	26.200	2.108,1
<b>Skupaj</b>	<b>15.291.278</b>	<b>14.477.176</b>	<b>105,6</b>

26

### Stroški dela

V EUR

	1-6/2015	1-6/2014	Indeks 15/14
Stroški bruto plač	2.327.777	2.420.813	96,2
Stroški pokojninskih zavarovanj	207.412	216.082	96,0
Stroški drugih zavarovanj	169.618	176.862	95,9
Drugi stroški dela	410.201	446.966	91,8
<b>Skupaj stroški dela</b>	<b>3.115.008</b>	<b>3.260.723</b>	<b>95,5</b>

### Drugi prihodki iz poslovanja

V EUR

	1-6/2015	1-6/2014	Indeks 15/14
Dobiček pri prodaji osnovnih sredstev	14.880	36.962	40,3
Odprava prevrednotenj terjatev do kupcev in zalog	122.434	50.879	240,6
Drugo	15.003	31.391	47,8
<b>Skupaj drugi poslovni prihodki</b>	<b>181.907</b>	<b>119.232</b>	<b>152,6</b>

**Drugi odhodki iz poslovanja**

V EUR

	1-6/2015	1-6/2014	Indeks 15/14
Izguba pri prodaji/odpisu osnovnih sredstev		12.647	0,0
Prevrednotenje terjatev do kupcev in zalog	86.523	292.314	29,6
Dane odškodnine, subvencije in dotacije	7.792	14.430	54,0
Drugo	90	455	19,9
<b>Skupaj drugi poslovni odhodki</b>	<b>94.405</b>	<b>319.846</b>	<b>29,5</b>

**Finančni prihodki in odhodki**

V EUR

	1-6/2015	1-6/2014	Indeks 15/14
Prihodki od obresti	24.855	67.144	37,0
Prihodki od dividend	39.485		
Pozitivne tečajne razlike	44.547	2.406	1.851,5
<b>Skupaj finančni prihodki</b>	<b>108.887</b>	<b>69.550</b>	<b>156,6</b>
Odhodki za obresti	79.229	143.218	55,3
Negativne tečajne razlike	52.185	4.204	1.241,3
Drugi finančni odhodki	6.496		
<b>Skupaj finančni odhodki</b>	<b>137.910</b>	<b>147.422</b>	<b>93,5</b>
<b>Neto finančni izid</b>	<b>-29.023</b>	<b>-77.872</b>	<b>37,3</b>

**Nepremičnine, naprave in oprema**

V EUR

	30. 6. 2015	31. 12. 2014	Indeks 15/14
Zemljišča	1.220.109	1.220.109	100,0
Zgradbe	4.214.723	4.130.229	102,0
Oprema	4.235.062	4.554.675	93,0
Naložbene nepremičnine, druga oprema, oprema v pridobivanju, predujmi	1.020.723	1.303.321	78,3
<b>Skupaj nepremičnine, zgradbe in oprema</b>	<b>10.690.612</b>	<b>11.208.334</b>	<b>95,4</b>

**Neopredmetena sredstva**

V EUR

	30. 6. 2015	31. 12. 2014	Indeks 15/14
Dolgoročno odloženi stroški	52.494	64.840	81,0
Dolgoročne premoženjske pravice	577.910	695.203	83,1
Dolgoročne aktivne časovne razmejitev	17.846	17.846	100,0
<b>Skupaj neopredmetena sredstva</b>	<b>648.250</b>	<b>777.889</b>	<b>83,3</b>

V EUR

	30. 6. 2015	31. 12. 2014	Indeks 15/14
Dolgoročno odloženi stroški	52.494	64.840	81,0
Dolgoročne premoženjske pravice	577.910	695.203	83,1
Dolgoročne aktivne časovne razmejitev	17.847	17.847	100,0
<b>Skupaj neopredmetena sredstva</b>	<b>648.250</b>	<b>777.890</b>	<b>83,3</b>

**Dana posojila**

V EUR

	<b>30. 6. 2015</b>	<b>31. 12. 2014</b>	<b>Indeks 15/14</b>
Dana posojila (kratkoročna in dolgoročna)	598.739	759.664	78,8
<b>Skupaj dana posojila</b>	<b>598.739</b>	<b>759.664</b>	<b>78,8</b>

**Finančne naložbe**

V EUR

	<b>30. 6. 2015</b>	<b>31. 12. 2014</b>	<b>Indeks 15/14</b>
<b>Dolgoročne finančne naložbe</b>	<b>17.719.012</b>	<b>15.859.964</b>	111,7
– finančna sredstva, razpoložljiva za prodajo	1.109.019	998.894	111,0
– naložbe v odvisna podjetja	16.583.993	11.162.093	148,6
– naložbe v pridružena podjetja	26.000	3.698.977	0,7
<b>Kratkoročne finančne naložbe</b>	<b>0</b>	<b>0</b>	0,0
- kratkoročne finančne naložbe	0	0	0,0
<b>Skupaj finančne naložbe</b>	<b>17.719.012</b>	<b>15.859.964</b>	<b>111,7</b>

**Zaloge**

V EUR

	<b>30. 6. 2015</b>	<b>31. 12. 2014</b>	<b>Indeks 15/14</b>
Material	2.177.084	2.214.509	98,3
Nedokončana proizvodnja	1.548.169	904.258	171,2
Proizvodi	1.012.973	1.072.147	94,5
Trgovsko blago	3.321	1.095	303,2
<b>Skupaj zaloge</b>	<b>4.741.547</b>	<b>4.192.009</b>	<b>113,1</b>

**Terjatve do kupcev in druge terjatve**

V EUR

	<b>30. 6. 2015</b>	<b>31. 12. 2014</b>	<b>Indeks 15/14</b>
Kratkoročne terjatve do kupcev	6.605.774	6.558.125	100,7
Kratkoročne terjatve do drugih	625.428	325.709	192,0
<b>Skupaj terjatve</b>	<b>7.231.202</b>	<b>6.883.834</b>	<b>105,0</b>

**Kapital**

V EUR

	<b>30. 6. 2015</b>	<b>31. 12. 2014</b>	<b>Indeks 15/14</b>
Osnovni kapital	10.015.023	10.015.023	100,0
Rezerve	18.098.340	18.098.340	100,0
– kapitalske rezerve	16.946.055	16.946.055	100,0
– zakonske rezerve	1.001.502	1.001.502	100,0
– druge rezerve iz dobička	150.783	150.783	100,0
Rezerva za pošteno vrednost	-86.061	-196.186	43,9
Zadržani dobiček	1.325.636	150.783	879,2
<b>Skupaj kapital</b>	<b>29.352.938</b>	<b>28.067.960</b>	<b>104,6</b>

**Prejeta posojila**

V EUR

	<b>30. 6. 2015</b>	<b>31. 12. 2014</b>	<b>Indeks 15/14</b>
Dolgoročna posojila	<b>2.790.000</b>	<b>2.790.000</b>	100,0
– dolgoročna posojila, dobljena pri bankah	2.790.000	2.790.000	100,0
<b>Kratkoročna posojila</b>	<b>781.500</b>	<b>2.129.454</b>	36,7
– kratkoročna posojila, dobljena pri bankah	781.500	2.118.000	36,9
– kratkoročna posojila, dobljena od drugih	0	11.454	0,0
<b>Skupaj posojila</b>	<b>3.571.500</b>	<b>4.919.454</b>	<b>72,6</b>

**Rezervacije**

V EUR

	<b>30. 6. 2015</b>	<b>31. 12. 2014</b>	<b>Indeks 15/14</b>
Rezervacije za odpravnine in jubilejne nagrade	<b>716.881</b>	<b>716.881</b>	100,0
Druge rezervacije:	<b>2.456.622</b>	<b>2.456.622</b>	100,0
– rezervacije za tožbe	34.386	34.386	100,0
– ostale rezervacije	2.422.236	2.422.236	100,0
<b>Skupaj</b>	<b>3.173.503</b>	<b>3.173.503</b>	<b>100,0</b>

**Poslovne in druge obveznosti**

V EUR

	<b>30. 6. 2015</b>	<b>31. 12. 2014</b>	<b>Indeks 15/14</b>
Kratkoročne obveznosti do dobaviteljev	2.236.582	2.227.048	100,4
Kratkoročne poslovne obveznosti na podlagi predujmov	2.838.192	1.752.715	161,9
Kratkoročne obveznosti do zaposlencev	292.476	333.507	87,7
Kratkoročne obveznosti do državnih in drugih inštitucij	494.196	394.942	125,1
Druge kratkoročne obveznosti	326.676	33.379	978,7
<b>Skupaj poslovne obveznosti</b>	<b>6.188.122</b>	<b>4.741.591</b>	<b>130,5</b>

**Zabilančna evidenca**

V EUR

	<b>30. 6. 2015</b>	<b>31. 12. 2014</b>	<b>Indeks 15/14</b>
Hipoteke	3.571.500	4.653.000	76,8
Ostale bančne garancije, dana jamstva in delnice	3.549.743	2.815.414	126,1
Davčna izguba	246.300	908.727	27,1
Investicijske in druge olajšave	618.972	1.281.399	48,3
<b>Skupaj</b>	<b>7.986.515</b>	<b>9.658.540</b>	<b>82,7</b>

## IZJAVA O ODGOVORNOSTI UPRAVE

Uprava družbe CETIS d.d. izjavlja, da je po njenem najboljšem vedenju:

- povzetek računovodskega poročila družbe CETIS in Skupine CETIS za obdobje, ki se je končalo 30. junija 2015, sestavljen v skladu z ustreznim okvirom računovodskega poročanja ter da daje resničen in pošten prikaz sredstev in obveznosti, finančnega položaja in poslovnega izida družbe in družb v Skupini CETIS in
- v vmesno poslovno poročilo vključen pošten prikaz poslov s povezanimi osebami.

Pri pripravi zgoščenih polletnih izkazov so bile uporabljene enake računovodske usmeritve kot pri pripravi letnih računovodskih izkazov družbe in Skupine CETIS za leto 2014.

Zgoščeni medletni izkazi so za obdobje, ki se je končalo 30. junija 2015, pripravljene v skladu z MRS 34 - Medletno računovodsko poročanje in jih je potrebno brati v povezavi z letnimi računovodskimi izkazi, pripravljenimi za poslovno leto, ki se je končalo 31. decembra 2014.

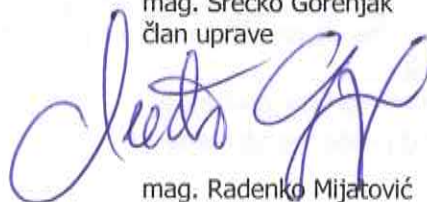
Uprava tudi izjavlja, da so povezane osebe v Skupini CETIS med seboj poslovale na osnovi sklenjenih kupoprodajnih pogodb, pri čemer so bile uporabljene tržne cene izdelkov in storitev.

Celje, 27. avgust 2015

mag. Roman Žnidarič  
predsednik uprave



mag. Srečko Gorenjak  
član uprave



mag. Radenko Mijatović  
član uprave

